

**SALIDAS DE VINO AUTORIZADAS PARA EL CONSUMO INTERNO - ABRIL 2010 - En hectolitros -**

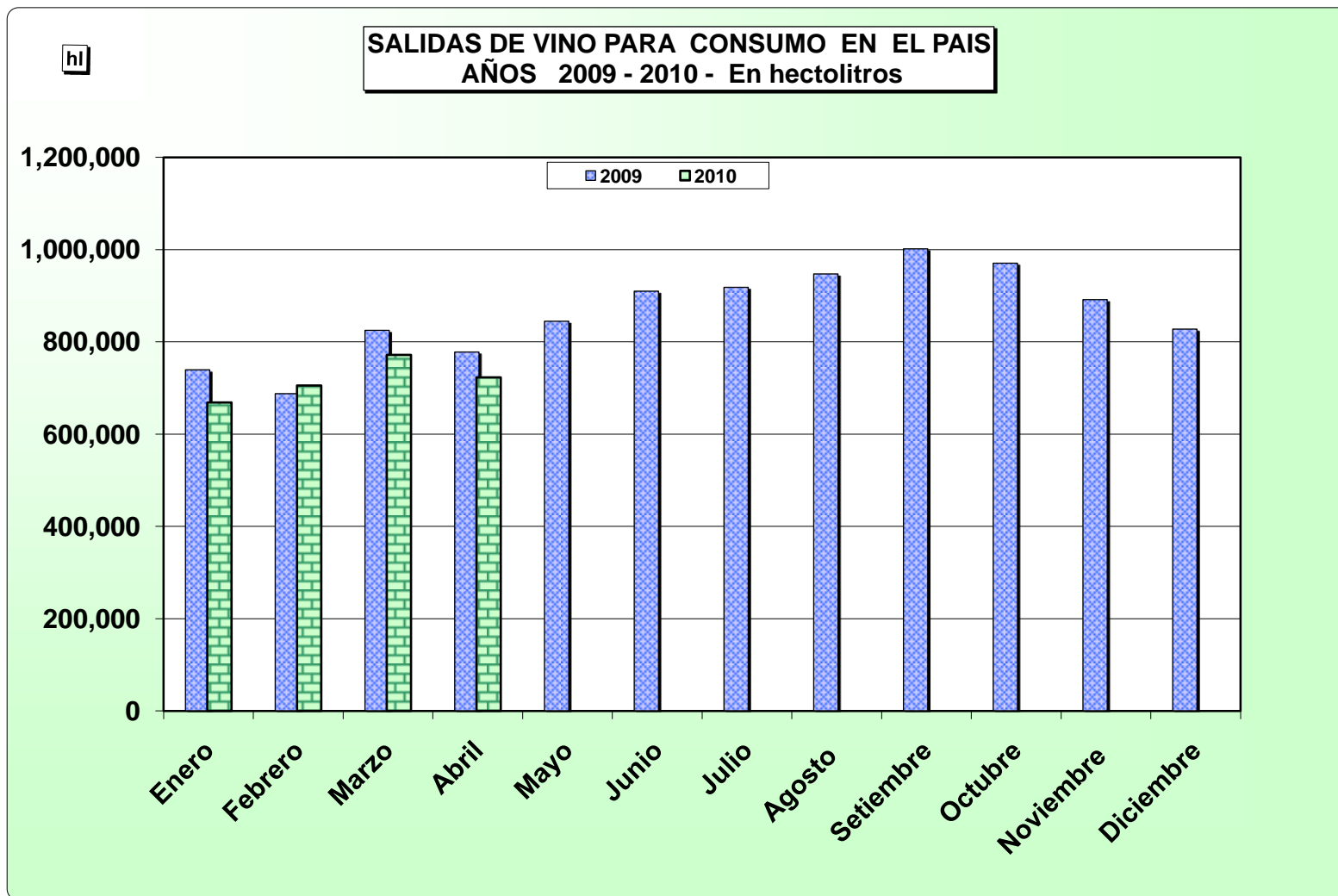
MESES	MENDOZA			SAN JUAN			LA RIOJA			CORDOBA		
	2009	2010	Dif.% año anterior	2009	2010	Dif % año anterior	2009	2010	Dif.% año anterior	2009	2010	Dif.% año anterior
<b>Total 4 mes</b>	<b>2,328,236.68</b>	<b>2,155,143.78</b>	<b>-7.43</b>	<b>500,823.41</b>	<b>513,005.03</b>	<b>2.43</b>	<b>65,953.79</b>	<b>73,458.64</b>	<b>11.38</b>	<b>66,669.31</b>	<b>54,130.00</b>	<b>-18.81</b>
<b>Promedio mensual</b>	<b>582,059.17</b>	<b>538,785.95</b>	<b>-7.43</b>	<b>125,205.85</b>	<b>128,251.26</b>	<b>2.43</b>	<b>16,488.45</b>	<b>18,364.66</b>	<b>11.38</b>	<b>16,667.33</b>	<b>13,532.50</b>	<b>-18.81</b>
Enero	561,900.98	485,786.49	- 13.55	126,361.48	126,913.72	0.44	17,739.87	25,757.24	45.19	16,266.38	13,442.29	- 17.36
Febrero	549,057.02	516,109.78	- 6.00	93,487.99	141,594.84	51.46	13,786.31	14,564.26	5.64	15,747.82	14,869.13	- 5.58
Marzo	616,853.99	593,481.19	- 3.79	157,704.71	129,261.31	- 18.04	16,452.84	16,909.61	2.78	16,026.91	14,618.11	- 8.79
Abril	600,424.69	559,766.32	- 6.77	123,269.23	115,235.16	- 6.52	17,974.77	16,227.53	- 9.72	18,628.20	11,200.47	- 39.87
Mayo	625,338.48	-	-	178,505.43	-	-	10,392.10	-	-	12,111.94	-	-
Junio	676,806.77	-	-	153,406.68	-	-	44,668.03	-	-	15,498.99	-	-
Julio	699,667.50	-	-	151,389.83	-	-	27,576.50	-	-	15,141.22	-	-
Agosto	716,400.06	-	-	166,706.04	-	-	20,695.90	-	-	16,578.17	-	-
Setiembre	766,303.88	-	-	159,771.61	-	-	36,378.61	-	-	15,634.27	-	-
Octubre	747,085.66	-	-	152,647.60	-	-	29,222.77	-	-	16,748.55	-	-
Noviembre	692,434.09	-	-	130,494.04	-	-	23,878.38	-	-	14,281.37	-	-
Diciembre	631,914.67	-	-	132,186.19	-	-	20,080.40	-	-	17,212.37	-	-
<b>TOTAL</b>	<b>7,884,187.79</b>	<b>2,155,143.78</b>	<b>-</b>	<b>1,725,930.83</b>	<b>513,005.03</b>	<b>-</b>	<b>278,846.48</b>	<b>73,458.64</b>	<b>-</b>	<b>189,876.19</b>	<b>54,130.00</b>	<b>-</b>

MESES	SALTA			NEUQUEN			RIO NEGRO			CATAMARCA		
	2009	2010	Dif.% año anterior	2009	2010	Dif % año anterior	2009	2010	Dif.% año anterior	2009	2010	Dif.% año anterior
<b>Total 4 mes</b>	<b>31,853.57</b>	<b>38,777.68</b>	<b>21.74</b>	<b>13,436.62</b>	<b>14,419.66</b>	<b>7.32</b>	<b>10,899.08</b>	<b>13,239.41</b>	<b>21.47</b>	<b>9,966.61</b>	<b>6,547.09</b>	<b>-34.31</b>
<b>Promedio mensual</b>	<b>7,963.39</b>	<b>9,694.42</b>	<b>21.74</b>	<b>3,359.16</b>	<b>3,604.92</b>	<b>7.32</b>	<b>2,724.77</b>	<b>3,309.85</b>	<b>21.47</b>	<b>2,491.65</b>	<b>1,636.77</b>	<b>-34.31</b>
Enero	6,100.48	7,518.09	23.24	1,753.47	3,342.53	90.62	2,611.33	3,326.23	27.38	5,940.93	2,414.43	- 59.36
Febrero	6,772.01	9,303.18	37.38	3,499.57	4,644.04	32.70	2,696.42	3,005.03	11.45	2,124.77	1,185.33	- 44.21
Marzo	9,185.83	9,150.87	- 0.38	4,598.30	3,501.19	- 23.86	2,303.89	3,447.62	49.64	791.92	1,464.21	84.89
Abril	9,795.25	12,805.54	30.73	3,585.28	2,931.90	- 18.22	3,287.44	3,460.53	5.27	1,108.99	1,483.12	33.74
Mayo	9,022.25	-	-	5,326.58	-	-	2,866.23	-	-	1,150.73	-	-
Junio	8,324.13	-	-	5,623.87	-	-	2,299.93	-	-	3,223.96	-	-
Julio	13,149.37	-	-	6,182.70	-	-	2,394.81	-	-	2,782.96	-	-
Agosto	15,329.43	-	-	4,210.51	-	-	3,170.60	-	-	4,040.22	-	-
Setiembre	12,578.53	-	-	4,245.50	-	-	3,505.60	-	-	3,225.97	-	-
Octubre	12,281.68	-	-	5,208.48	-	-	4,070.41	-	-	3,301.37	-	-
Noviembre	16,801.92	-	-	6,603.86	-	-	3,372.39	-	-	3,683.10	-	-
Diciembre	13,952.46	-	-	5,244.15	-	-	3,828.36	-	-	3,176.82	-	-
<b>TOTAL</b>	<b>133,293.34</b>	<b>38,777.68</b>	<b>-</b>	<b>56,082.27</b>	<b>14,419.66</b>	<b>- 74.29</b>	<b>36,407.41</b>	<b>13,239.41</b>	<b>-</b>	<b>34,551.74</b>	<b>6,547.09</b>	<b>-</b>

**SALIDAS DE VINO AUTORIZADAS PARA EL CONSUMO INTERNO - ABRIL 2010 - En hectolitros -**

MESES	BUENOS AIRES			LA PAMPA			TUCUMAN			ENTRE RIOS		
	2009	2010	Dif.% año anterior	2009	2010	Dif % año anterior	2009	2010	Dif.% año anterior	2009	2010	Dif. % año anterior
<b>Total 4 mes</b>	2,158.62	41.90	-98.06	51.53	78.41	52.16	295.00	20.00	-	35.62	28.57	-19.79
<b>Promedio mensual</b>	539.66	10.48	-98.06	12.88	19.60	52.16	73.75	5.00	-	8.91	7.14	-19.79
Enero	720.70	12.00	- 98.33	2.00	5.56	178.00	-	-	-	22.97	6.87	- 70.09
Febrero	603.04	9.23	- 98.47	16.55	18.36	10.94	-	-	-	8.35	3.27	- 60.84
Marzo	776.03	7.65	- 99.01	3.58	14.39	301.96	285.00	20.00	92.98	4.30	6.48	50.70
Abril	58.85	13.02	- 77.88	29.40	40.10	36.39	10.00	-	-	-	11.95	-
Mayo	40.84	-	-	4.11	-	-	24.00	-	-	-	-	-
Junio	12.11	-	-	6.69	-	-	10.50	-	-	24.92	-	-
Julio	17.79	-	-	6.66	-	-	-	-	-	-	-	-
Agosto	9.91	-	-	30.43	-	-	7.00	-	-	9.10	-	-
Setiembre	6.07	-	-	23.04	-	-	23.00	-	-	7.20	-	-
Octubre	18.27	-	-	11.55	-	-	-	-	-	16.62	-	-
Noviembre	6.44	-	-	22.75	-	-	39.09	-	-	10.00	-	-
Diciembre	24.97	-	-	43.34	-	-	-	-	-	24.05	-	-
<b>TOTAL</b>	<b>2,295.02</b>	<b>41.90</b>	<b>-</b>	<b>200.10</b>	<b>78.41</b>	<b>-</b>	<b>398.59</b>	<b>20.00</b>	<b>-</b>	<b>127.51</b>	<b>28.57</b>	<b>-</b>

MESES	JUJUY			CHUBUT			MISIONES			TOTAL PAIS		
	2009	2010	Dif.% año anterior	2009	2010	Dif % año anterior	2009	2010	Dif.% año anterior	2009	2010	Dif. % año anterior
<b>Total 4 mes</b>	8.26	13.97	69.13	0.62	5.57	-	-	-	-	3,030,388.72	2,868,909.71	-5.33
<b>Promedio mensual</b>	2.07	3.49	69.13	0.16	1.39	-	-	-	-	757,597.18	717,227.43	-5.33
Enero	4.27	11.74	174.94	0.35	-	-	-	-	-	739,425.21	668,537.19	9.59
Febrero	-	-	-	0.27	5.10	1,788.89	-	-	-	687,800.12	705,311.55	2.55
Marzo	3.99	-	-	-	0.47	-	-	-	-	824,991.29	771,883.10	6.44
Abril	-	2.23	-	-	-	-	-	-	-	778,172.10	723,177.87	7.07
Mayo	-	-	-	-	-	-	-	-	-	844,782.69	-	-
Junio	-	-	-	-	-	-	-	-	-	909,906.58	-	-
Julio	-	-	-	-	-	-	-	-	-	918,309.34	-	-
Agosto	-	-	-	-	-	-	-	-	-	947,187.37	-	-
Setiembre	-	-	-	-	-	-	-	-	-	1,001,703.28	-	-
Octubre	47.83	-	-	-	-	-	-	-	-	970,660.79	-	-
Noviembre	-	-	-	0.43	-	-	-	-	-	891,627.86	-	-
Diciembre	12.54	-	-	-	-	-	-	-	-	827,700.32	-	-
<b>TOTAL</b>	<b>68.63</b>	<b>13.97</b>	<b>-</b>	<b>1.05</b>	<b>5.57</b>	<b>-</b>	<b>-</b>	<b>-</b>	<b>-</b>	<b>10,342,266.95</b>	<b>2,868,909.71</b>	<b>-</b>



## CONSUMO ESTIMADO PER CAPITA - COMPARATIVO MENSUAL - AÑO 2010

MESES	Estimación con Población Total - litros			Estimación con Población > 18 años - litros		
	2009	2010	Dif.% año anterior	2009	2010	Dif.% año anterior
<b>Total 4 mes</b>	<b>7.88</b>	<b>7.34</b>	<b>- 6.90</b>	<b>11.86</b>	<b>11.04</b>	<b>- 6.90</b>
<b>Promedio mensual</b>	<b>1.97</b>	<b>1.83</b>	<b>- 6.90</b>	<b>2.97</b>	<b>2.76</b>	<b>- 6.90</b>
Enero	1.93	1.71	- 11.49	2.91	2.58	- 11.49
Febrero	1.78	1.80	1.34	2.68	2.72	1.34
Marzo	2.13	1.97	- 7.52	3.21	2.97	- 7.52
Abril	2.03	1.85	- 9.11	3.06	2.78	- 9.11
Mayo	2.18	-		3.28	-	
Junio	2.35	-		3.53	-	
Julio	2.37	-		3.56	-	
Agosto	2.44	-		3.67	-	
Setiembre	2.58	-		3.87	-	
Octubre	2.50	-		3.76	-	
Noviembre	2.29	-		3.45	-	
Diciembre	2.12	-		3.19	-	

### Evolución anual 2000 al 2009 (\*\*)

AÑOS	Consumo anual litros per cápita
2000	37.75
2001	36.30
2002	32.90
2003	33.68
2004	29.87
2005	29.18
2006	29.23
2007	29.08
2008	27.79
2009	26.70

(\*\*) Estimado con población total

**SALIDAS DE VINOS POR COLOR: TOTAL DESPACHOS - POR PROVINCIAS**

**ABRIL - 2010 - En hectolitros. - (\*)**

	Mes	TOTAL DESPACHOS					
		BLANCO	COLOR	S/DETERMINAR	Total 2010	Total 2009	Var. % 10/09
<b>M E N D O Z A</b>	Enero	121,235.60	362,662.38	1,888.51	485,786.49	561,900.98	-13.55
	Febrero	117,768.88	398,337.29	3.61	516,109.78	549,057.02	-6.00
	Marzo	155,458.99	438,005.95	16.25	593,481.19	616,853.99	-3.79
	Abril	137,592.83	420,593.09	1,580.40	559,766.32	600,424.69	-6.77
	Mayo	-	-	-	-	625,338.48	-
	Junio	-	-	-	-	676,806.77	-
	Julio	-	-	-	-	699,667.50	-
	Agosto	-	-	-	-	716,400.06	-
	Septiembre	-	-	-	-	766,303.88	-
	Octubre	-	-	-	-	747,085.66	-
	Noviembre	-	-	-	-	692,434.09	-
	Diciembre	-	-	-	-	631,914.67	-
	<b>TOTAL</b>		<b>532,056.30</b>	<b>1,619,598.71</b>	<b>3,488.77</b>	<b>2,155,143.78</b>	<b>7,884,187.79</b>
<b>S A N J U A N</b>	Enero	43,532.74	83,380.98	-	126,913.72	126,361.48	0.44
	Febrero	48,421.29	93,163.55	10.00	141,594.84	93,487.99	51.46
	Marzo	48,479.07	80,777.64	4.60	129,261.31	157,704.71	-18.04
	Abril	31,040.36	84,194.80	-	115,235.16	123,269.23	-6.52
	Mayo	-	-	-	-	178,505.43	-
	Junio	-	-	-	-	153,406.68	-
	Julio	-	-	-	-	151,389.83	-
	Agosto	-	-	-	-	166,706.04	-
	Septiembre	-	-	-	-	159,771.61	-
	Octubre	-	-	-	-	152,647.60	-
	Noviembre	-	-	-	-	130,494.04	-
	Diciembre	-	-	-	-	132,186.19	-
	<b>TOTAL</b>		<b>171,473.46</b>	<b>341,516.97</b>	<b>14.60</b>	<b>513,005.03</b>	<b>1,725,930.83</b>
<b>L A R I O J A</b>	Enero	9,129.54	16,627.70	-	25,757.24	17,739.87	45.19
	Febrero	1,086.74	13,477.52	-	14,564.26	13,786.31	5.64
	Marzo	3,523.54	13,386.07	-	16,909.61	16,452.84	2.78
	Abril	1,406.76	14,820.77	-	16,227.53	17,974.77	-9.72
	Mayo	-	-	-	-	10,392.10	-
	Junio	-	-	-	-	44,668.03	-
	Julio	-	-	-	-	27,576.50	-
	Agosto	-	-	-	-	20,695.90	-
	Septiembre	-	-	-	-	36,378.61	-
	Octubre	-	-	-	-	29,222.77	-
	Noviembre	-	-	-	-	23,878.38	-
	Diciembre	-	-	-	-	20,080.40	-
	<b>TOTAL</b>		<b>15,146.58</b>	<b>58,312.06</b>	<b>-</b>	<b>73,458.64</b>	<b>278,846.48</b>

(\*) Datos provisorios

FUENTE: INSTITUTO NACIONAL DE VITIVINICULTURA

**SALIDAS DE VINOS POR COLOR: TOTAL DESPACHOS - POR PROVINCIAS**

**ABRIL - 2010 - En hectolitros. - (\*)**

	Mes	TOTAL DESPACHOS					
		BLANCO	COLOR	S/DETERMINAR	Total 2010	Total 2009	Var. % 10/09
<b>C O R D O B A</b>	Enero	3,599.66	9,842.63	-	13,442.29	16,266.38	-17.36
	Febrero	4,723.20	10,145.93	-	14,869.13	15,747.82	-5.58
	Marzo	4,236.01	10,382.10	-	14,618.11	16,026.91	-8.79
	Abril	2,934.72	8,265.75	-	11,200.47	18,628.20	-39.87
	Mayo	-	-	-	-	12,111.94	-
	Junio	-	-	-	-	15,498.99	-
	Julio	-	-	-	-	15,141.22	-
	Agosto	-	-	-	-	16,578.17	-
	Septiembre	-	-	-	-	15,634.27	-
	Octubre	-	-	-	-	16,748.55	-
	Noviembre	-	-	-	-	14,281.37	-
	Diciembre	-	-	-	-	17,212.37	-
	<b>TOTAL</b>		<b>15,493.59</b>	<b>38,636.41</b>	<b>-</b>	<b>54,130.00</b>	<b>189,876.19</b>
<b>S A L T A</b>	Enero	3,515.08	4,003.01	-	7,518.09	6,100.48	23.24
	Febrero	6,010.74	3,292.44	-	9,303.18	6,772.01	37.38
	Marzo	5,623.89	3,526.98	-	9,150.87	9,185.83	-0.38
	Abril	7,556.97	5,248.57	-	12,805.54	9,795.25	30.73
	Mayo	-	-	-	-	9,022.25	-
	Junio	-	-	-	-	8,324.13	-
	Julio	-	-	-	-	13,149.37	-
	Agosto	-	-	-	-	15,329.43	-
	Septiembre	-	-	-	-	12,578.53	-
	Octubre	-	-	-	-	12,281.68	-
	Noviembre	-	-	-	-	16,801.92	-
	Diciembre	-	-	-	-	13,952.46	-
	<b>TOTAL</b>		<b>22,706.68</b>	<b>16,071.00</b>	<b>-</b>	<b>38,777.68</b>	<b>133,293.34</b>
<b>N E U Q U E N</b>	Enero	874.62	2,467.91	-	3,342.53	1,753.47	90.62
	Febrero	861.51	3,782.53	-	4,644.04	3,499.57	32.70
	Marzo	997.33	2,503.86	-	3,501.19	4,598.30	-23.86
	Abril	608.09	2,323.81	-	2,931.90	3,585.28	-18.22
	Mayo	-	-	-	-	5,326.58	-
	Junio	-	-	-	-	5,623.87	-
	Julio	-	-	-	-	6,182.70	-
	Agosto	-	-	-	-	4,210.51	-
	Septiembre	-	-	-	-	4,245.50	-
	Octubre	-	-	-	-	5,208.48	-
	Noviembre	-	-	-	-	6,603.86	-
	Diciembre	-	-	-	-	5,244.15	-
	<b>TOTAL</b>		<b>3,341.55</b>	<b>11,078.11</b>	<b>-</b>	<b>14,419.66</b>	<b>56,082.27</b>

(\*) Datos provisorios

FUENTE: INSTITUTO NACIONAL DE VITIVINICULTURA

**SALIDAS DE VINOS POR COLOR: TOTAL DESPACHOS - POR PROVINCIAS**

**ABRIL - 2010 - En hectolitros. - (\*)**

	Mes	TOTAL DESPACHOS					
		BLANCO	COLOR	S/DETERMINAR	Total 2010	Total 2009	Var. % 10/09
<b>R I O  N E G R O</b>	Enero	1,701.23	1,625.00	-	3,326.23	2,611.33	<b>27.38</b>
	Febrero	958.54	2,046.49	-	3,005.03	2,696.42	<b>11.45</b>
	Marzo	1,211.34	2,236.28	-	3,447.62	2,303.89	<b>49.64</b>
	Abril	868.99	2,591.54	-	3,460.53	3,287.44	<b>5.27</b>
	Mayo	-	-	-	-	2,866.23	-
	Junio	-	-	-	-	2,299.93	-
	Julio	-	-	-	-	2,394.81	-
	Agosto	-	-	-	-	3,170.60	-
	Septiembre	-	-	-	-	3,505.60	-
	Octubre	-	-	-	-	4,070.41	-
	Noviembre	-	-	-	-	3,372.39	-
	Diciembre	-	-	-	-	3,828.36	-
	<b>TOTAL</b>		<b>4,740.10</b>	<b>8,499.31</b>	-	<b>13,239.41</b>	<b>36,407.41</b>

<b>C A T A M A R C A</b>	Enero	578.75	1,835.68	-	2,414.43	5,940.93	<b>-59.36</b>
	Febrero	412.22	773.11	-	1,185.33	2,124.77	<b>-44.21</b>
	Marzo	425.51	1,038.70	-	1,464.21	791.92	<b>84.89</b>
	Abril	281.12	1,202.00	-	1,483.12	1,108.99	<b>33.74</b>
	Mayo	-	-	-	-	1,150.73	-
	Junio	-	-	-	-	3,223.96	-
	Julio	-	-	-	-	2,782.96	-
	Agosto	-	-	-	-	4,040.22	-
	Septiembre	-	-	-	-	3,225.97	-
	Octubre	-	-	-	-	3,301.37	-
	Noviembre	-	-	-	-	3,683.10	-
	Diciembre	-	-	-	-	3,176.82	-
	<b>TOTAL</b>		<b>1,697.60</b>	<b>4,849.49</b>	-	<b>6,547.09</b>	<b>34,551.74</b>

<b>B U E N O S  A I R E S</b>	Enero	2.59	9.41	-	12.00	720.70	<b>-98.33</b>
	Febrero	2.46	6.77	-	9.23	603.04	<b>-98.47</b>
	Marzo	1.93	5.72	-	7.65	776.03	<b>-99.01</b>
	Abril	2.39	10.63	-	13.02	58.85	<b>-77.88</b>
	Mayo	-	-	-	-	40.84	-
	Junio	-	-	-	-	12.11	-
	Julio	-	-	-	-	17.79	-
	Agosto	-	-	-	-	9.91	-
	Septiembre	-	-	-	-	6.07	-
	Octubre	-	-	-	-	18.27	-
	Noviembre	-	-	-	-	6.44	-
	Diciembre	-	-	-	-	24.97	-
	<b>TOTAL</b>		<b>9.37</b>	<b>32.53</b>	-	<b>41.90</b>	<b>2,295.02</b>

(\*) Datos provisorios

FUENTE: INSTITUTO NACIONAL DE VITIVINICULTURA

## SALIDAS DE VINOS POR COLOR: TOTAL DESPACHOS - POR PROVINCIAS

ABRIL - 2010 - En hectolitros. - (\*)

	Mes	TOTAL DESPACHOS					
		BLANCO	COLOR	S/DETERMINAR	Total 2010	Total 2009	Var. % 10/09
<b>L A P A M P A</b>	Enero	0.10	5.46	-	5.56	2.00	178.00
	Febrero	2.18	16.18	-	18.36	16.55	10.94
	Marzo	0.63	13.76	-	14.39	3.58	301.96
	Abril	7.71	32.39	-	40.10	29.40	36.39
	Mayo	-	-	-	-	4.11	-
	Junio	-	-	-	-	6.69	-
	Julio	-	-	-	-	6.66	-
	Agosto	-	-	-	-	30.43	-
	Septiembre	-	-	-	-	23.04	-
	Octubre	-	-	-	-	11.55	-
	Noviembre	-	-	-	-	22.75	-
	Diciembre	-	-	-	-	43.34	-
	<b>TOTAL</b>		<b>10.62</b>	<b>67.79</b>	<b>-</b>	<b>78.41</b>	<b>200.10</b>
<b>T U C U M A N</b>	Enero	-	-	-	-	-	-
	Febrero	-	-	-	-	-	-
	Marzo	10.00	10.00	-	20.00	285.00	-92.98
	Abril	-	-	-	-	10.00	-
	Mayo	-	-	-	-	24.00	-
	Junio	-	-	-	-	10.50	-
	Julio	-	-	-	-	-	-
	Agosto	-	-	-	-	7.00	-
	Septiembre	-	-	-	-	23.00	-
	Octubre	-	-	-	-	-	-
	Noviembre	-	-	-	-	39.09	-
	Diciembre	-	-	-	-	-	-
	<b>TOTAL</b>		<b>10.00</b>	<b>10.00</b>	<b>-</b>	<b>20.00</b>	<b>398.59</b>
<b>E N T R E  R I O S</b>	Enero	1.42	5.45	-	6.87	22.97	-70.09
	Febrero	0.21	3.06	-	3.27	8.35	-60.84
	Marzo	5.12	1.36	-	6.48	4.30	50.70
	Abril	2.25	9.70	-	11.95	-	-
	Mayo	-	-	-	-	-	-
	Junio	-	-	-	-	24.92	-
	Julio	-	-	-	-	-	-
	Agosto	-	-	-	-	9.10	-
	Septiembre	-	-	-	-	7.20	-
	Octubre	-	-	-	-	16.62	-
	Noviembre	-	-	-	-	10.00	-
	Diciembre	-	-	-	-	24.05	-
	<b>TOTAL</b>		<b>9.00</b>	<b>19.57</b>	<b>-</b>	<b>28.57</b>	<b>127.51</b>

(\*) Datos provisorios

FUENTE: INSTITUTO NACIONAL DE VITIVINICULTURA

**SALIDAS DE VINOS POR COLOR: TOTAL DESPACHOS - POR PROVINCIAS**

**ABRIL - 2010 - En hectolitros. - (\*)**

	Mes	TOTAL DESPACHOS					
		BLANCO	COLOR	S/DETERMINAR	Total 2010	Total 2009	Var. % 10/09
<b>J U J U Y</b>	Enero	-	11.74	-	11.74	4.27	174.94
	Febrero	-	-	-	-	-	-
	Marzo	-	-	-	-	3.99	-
	Abril	-	2.23	-	2.23	-	-
	Mayo	-	-	-	-	-	-
	Junio	-	-	-	-	-	-
	Julio	-	-	-	-	-	-
	Agosto	-	-	-	-	-	-
	Septiembre	-	-	-	-	-	-
	Octubre	-	-	-	-	47.83	-
	Noviembre	-	-	-	-	-	-
	Diciembre	-	-	-	-	12.54	-
	<b>TOTAL</b>		-	13.97	-	13.97	68.63

<b>C H U B U T</b>	Enero	-	-	-	-	0.35	-
	Febrero	2.40	2.70	-	5.10	0.27	1,788.89
	Marzo	0.35	0.12	-	0.47	-	-
	Abril	-	-	-	-	-	-
	Mayo	-	-	-	-	-	-
	Junio	-	-	-	-	-	-
	Julio	-	-	-	-	-	-
	Agosto	-	-	-	-	-	-
	Septiembre	-	-	-	-	-	-
	Octubre	-	-	-	-	-	-
	Noviembre	-	-	-	-	0.43	-
	Diciembre	-	-	-	-	-	-
	<b>TOTAL</b>	2.75	2.82	-	5.57	1.05	-

<b>M I S I O N E S</b>	Enero	-	-	-	-	-	-
	Febrero	-	-	-	-	-	-
	Marzo	-	-	-	-	-	-
	Abril	-	-	-	-	-	-
	Mayo	-	-	-	-	-	-
	Junio	-	-	-	-	-	-
	Julio	-	-	-	-	-	-
	Agosto	-	-	-	-	-	-
	Septiembre	-	-	-	-	-	-
	Octubre	-	-	-	-	-	-
	Noviembre	-	-	-	-	-	-
	Diciembre	-	-	-	-	-	-
	<b>TOTAL</b>	-	-	-	-	-	-

(\*) Datos provisorios

FUENTE: INSTITUTO NACIONAL DE VITIVINICULTURA

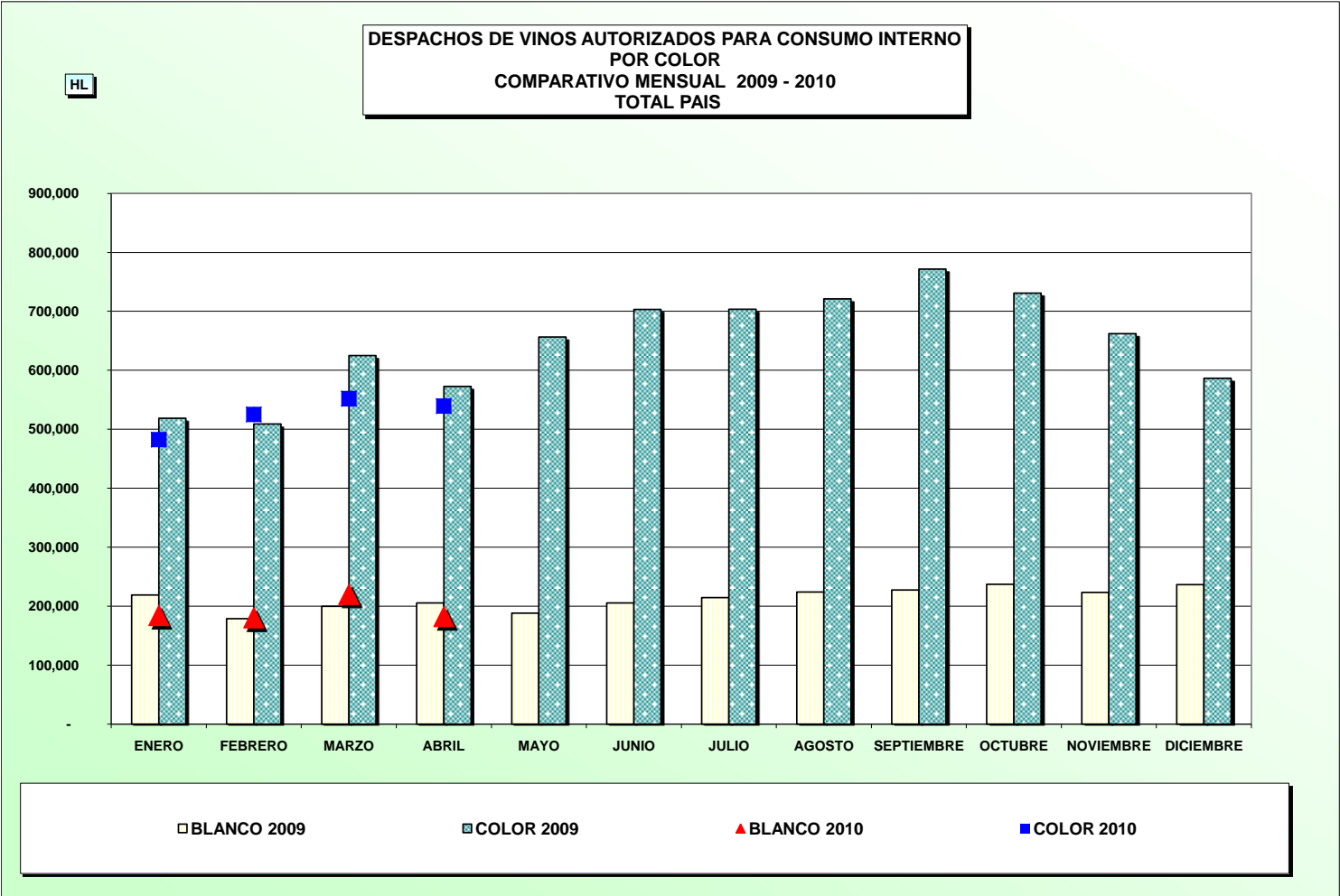
**SALIDAS DE VINOS POR COLOR: TOTAL DESPACHOS - TOTAL PAIS**

**ABRIL - 2010 - En hectolitros. - (\*)**

	Mes	TOTAL DESPACHOS					
		BLANCO	COLOR	S/DETERMINAR	Total 2010	Total 2009	Var. % 10/09
<b>T O T A L  P A I S</b>	Enero	184,171.33	482,477.35	1,888.51	668,537.19	739,425.21	-9.59
	Febrero	180,250.37	525,047.57	13.61	705,311.55	687,800.12	2.55
	Marzo	219,973.71	551,888.54	20.85	771,883.10	824,991.29	-6.44
	Abril	182,302.19	539,295.28	1,580.40	723,177.87	778,172.10	-7.07
	Mayo	-	-	-	-	844,782.69	-
	Junio	-	-	-	-	909,906.58	-
	Julio	-	-	-	-	918,309.34	-
	Agosto	-	-	-	-	947,187.37	-
	Septiembre	-	-	-	-	1,001,703.28	-
	Octubre	-	-	-	-	970,660.79	-
	Noviembre	-	-	-	-	891,627.86	-
	Diciembre	-	-	-	-	827,700.32	-
	<b>TOTAL</b>		<b>766,697.60</b>	<b>2,098,708.74</b>	<b>3,503.37</b>	<b>2,868,909.71</b>	<b>10,342,266.95</b>

(\*) Datos provisorios

FUENTE: INSTITUTO NACIONAL DE VITIVINICULTURA



FUENTE: INSTITUTO NACIONAL DE VITIVINICULTURA.  
Elaborado: Dpto. Estadísticas y Estudios de Mercado.

**SALIDAS DE VINOS POR COLOR - SIN MENCION VARIETAL  
- POR PROVINCIA - En hectolitros. (\*)  
ABRIL - 2010**

Mes	MENDOZA					
	Blanco			Color		
	2009	2010	Var% 10/09	2009	2010	Var% 10/09
Enero	131,555.13	98,340.80	-25.25	319568.72	311,708.020	-2.46
Febrero	104,969.80	92,680.44	-11.71	317099.09	325,075.42	2.52
Marzo	108,134.76	119,691.97	10.69	371623.11	338,465.94	-8.92
Abril	113,817.67	98,731.73	-13.25	334238.65	316,198.80	-5.40
Mayo	94,915.01	-	-	379923.99	-	-
Junio	117,427.81	-	-	415451.3	-	-
Julio	119,306.16	-	-	398730.79	-	-
Agosto	122,187.92	-	-	433929.38	-	-
Septiembre	118,310.40	-	-	446643.81	-	-
Octubre	119,165.72	-	-	403252.09	-	-
Noviembre	105,917.45	-	-	356709.86	-	-
Diciembre	111,245.44	-	-	344571.9	-	-
<b>TOTAL</b>	<b>1,366,953.27</b>	<b>409,444.94</b>		<b>4,521,742.69</b>	<b>1,291,448.18</b>	

Mes	SAN JUAN					
	Blanco			Color		
	2009	2010	Var% 10/09	2009	2010	Var% 10/09
Enero	45,316.90	41,476.85	-8.47	73451.29	74,023.210	0.78
Febrero	32,430.79	47,619.15	46.83	53523.08	85,574.99	59.88
Marzo	44,225.82	47,442.44	7.27	99926.46	73,934.22	-26.01
Abril	46,631.58	29,673.99	-36.37	67200.32	76,356.53	13.63
Mayo	50,520.56	-	-	109201.1	-	-
Junio	35,663.22	-	-	100273.4	-	-
Julio	37,573.50	-	-	99104.47	-	-
Agosto	44,051.57	-	-	101877.84	-	-
Septiembre	35,221.45	-	-	103657.81	-	-
Octubre	31,283.38	-	-	97715.84	-	-
Noviembre	32,665.77	-	-	77761.49	-	-
Diciembre	54,111.26	-	-	59436.02	-	-
<b>TOTAL</b>	<b>489,695.80</b>	<b>166,212.43</b>		<b>1,043,129.12</b>	<b>309,888.95</b>	

Mes	LA RIOJA					
	Blanco			Color		
	2009	2010	Var% 10/09	2009	2010	Var% 10/09
Enero	2,948.44	9,114.81	209.14	11292.19	14,063.380	24.54
Febrero	2,760.20	739.72	-73.20	7516.15	11,837.47	57.49
Marzo	2,780.50	3,252.19	16.96	10063.6	10,462.74	3.97
Abril	3,799.16	523.29	-86.23	10738.36	10,701.36	-0.34
Mayo	1,773.46	-	-	4963.66	-	-
Junio	11,602.98	-	-	29806.06	-	-
Julio	3,834.20	-	-	17574.16	-	-
Agosto	4,735.15	-	-	12027.97	-	-
Septiembre	7,907.96	-	-	19102.49	-	-
Octubre	9,043.09	-	-	13035.13	-	-
Noviembre	6,754.11	-	-	7929.79	-	-
Diciembre	4,920.92	-	-	10540.84	-	-
<b>TOTAL</b>	<b>62,860.17</b>	<b>13,630.01</b>		<b>154,590.40</b>	<b>47,064.95</b>	

(\*) Datos provisorios

FUENTE: INSTITUTO NACIONAL DE VITIVINICULTURA

**SALIDAS DE VINOS POR COLOR - SIN MENCION VARIETAL  
- POR PROVINCIA - En hectolitros. (\*)  
ABRIL - 2010**

Mes	CORDOBA					
	Blanco			Color		
	2009	2010	Var% 10/09	2009	2010	Var% 10/09
Enero	4,833.39	3,510.22	-27.38	11038.72	9,109.490	-17.48
Febrero	4,060.92	4,658.06	14.70	11299.71	9,401.35	-16.80
Marzo	5,957.72	3,827.27	-35.76	9683.08	9672.07	-0.11
Abril	3,670.73	2,908.31	-20.77	14346.65	7,768.51	-45.85
Mayo	2,133.61	-	-	9552.87	-	-
Junio	2,996.25	-	-	12104.25	-	-
Julio	2,991.16	-	-	11762.01	-	-
Agosto	3,569.45	-	-	12348.92	-	-
Septiembre	3,069.10	-	-	11781	-	-
Octubre	3,488.55	-	-	12452.33	-	-
Noviembre	3,349.68	-	-	10011.36	-	-
Diciembre	3,473.34	-	-	12790	-	-
<b>TOTAL</b>	<b>43,593.90</b>	<b>14,903.86</b>		<b>139,170.90</b>	<b>35,951.42</b>	

Mes	SALTA					
	Blanco			Color		
	2009	2010	Var% 10/09	2009	2010	Var% 10/09
Enero	2,058.60	990.84	-51.87	1942.68	2,901.420	49.35
Febrero	1,494.86	2,008.74	34.38	2451.13	2,325.96	-5.11
Marzo	1,625.04	1,053.68	-35.16	2446.41	2,697.91	10.28
Abril	1,542.46	3,751.95	143.24	3562.06	3,225.06	-9.46
Mayo	2,005.62	-	-	2502.01	-	-
Junio	2,038.23	-	-	2661.28	-	-
Julio	2,615.68	-	-	4387.32	-	-
Agosto	2,884.70	-	-	3468.14	-	-
Septiembre	1,899.82	-	-	2626.22	-	-
Octubre	1,524.07	-	-	2252.07	-	-
Noviembre	3,699.64	-	-	2878.07	-	-
Diciembre	2,580.30	-	-	4205.53	-	-
<b>TOTAL</b>	<b>25,969.02</b>	<b>7,805.21</b>		<b>35,382.92</b>	<b>11,150.35</b>	

Mes	NEUQUEN					
	Blanco			Color		
	2009	2010	Var% 10/09	2009	2010	Var% 10/09
Enero	11.50	0.94	-91.83	21.4	34.620	61.78
Febrero	11.16	4.42	-60.39	51.84	49.47	-4.57
Marzo	8.66	15.88	83.37	38.04	61.35	61.28
Abril	15.85	167.40	956.15	38.37	127.50	232.29
Mayo	11.40	-	-	95.52	-	-
Junio	63.17	-	-	55.62	-	-
Julio	3.58	-	-	267.66	-	-
Agosto	1.76	-	-	178.63	-	-
Septiembre	33.42	-	-	107.15	-	-
Octubre	36.34	-	-	386.98	-	-
Noviembre	14.84	-	-	249.56	-	-
Diciembre	20.41	-	-	150.65	-	-
<b>TOTAL</b>	<b>232.09</b>	<b>188.64</b>		<b>1,641.42</b>	<b>272.94</b>	

(\*) Datos provisorios

FUENTE: INSTITUTO NACIONAL DE VITIVINICULTURA

**SALIDAS DE VINOS POR COLOR - SIN MENCION VARIETAL  
- POR PROVINCIA - En hectolitros. (\*)  
ABRIL - 2010**

Mes	RIO NEGRO					
	Blanco			Color		
	2009	2010	Var% 10/09	2009	2010	Var% 10/09
Enero	1,265.89	1,547.81	22.27	925.88	1,091.530	17.89
Febrero	808.90	864.75	6.90	1192.93	1,614.93	35.38
Marzo	1,078.08	1,087.91	0.91	635.49	1,702.58	167.92
Abril	1,028.38	716.22	-30.35	1577.46	2104.71	33.42
Mayo	1,230.20	-	-	1051.00	-	-
Junio	633.47	-	-	1143.63	-	-
Julio	553.10	-	-	1276.34	-	-
Agosto	1,007.01	-	-	1575.91	-	-
Septiembre	887.91	-	-	1826.41	-	-
Octubre	1,136.89	-	-	2025.44	-	-
Noviembre	1,110.21	-	-	1452.81	-	-
Diciembre	788.02	-	-	2298.57	-	-
<b>TOTAL</b>	<b>11,528.06</b>	<b>4,216.69</b>		<b>16,981.87</b>	<b>6,513.75</b>	

Mes	CATAMARCA					
	Blanco			Color		
	2009	2010	Var% 10/09	2009	2010	Var% 10/09
Enero	1,122.41	532.62	-52.55	4529.14	1,620.830	-64.21
Febrero	1,425.22	398.70	-72.03	605.97	614.51	1.41
Marzo	366.17	412.42	12.63	339.91	843.26	148.08
Abril	244.52	271.43	11.01	775.67	1,067.05	37.56
Mayo	366.08	-	-	694.88	-	-
Junio	493.21	-	-	2590.98	-	-
Julio	630.42	-	-	1991.62	-	-
Agosto	1,110.77	-	-	2796.21	-	-
Septiembre	551.13	-	-	2447.31	-	-
Octubre	622.27	-	-	2484.26	-	-
Noviembre	394.25	-	-	3035.71	-	-
Diciembre	653.88	-	-	2227.84	-	-
<b>TOTAL</b>	<b>7,980.33</b>	<b>1,615.17</b>		<b>24,519.50</b>	<b>4,145.65</b>	

Mes	BUENOS AIRES					
	Blanco			Color		
	2009	2010	Var% 10/09	2009	2010	Var% 10/09
Enero	200.93	-	-	497.5	-	-
Febrero	165.95	-	-	336.62	-	-
Marzo	212.65	-	-	470.42	-	-
Abril	8.93	-	-	13.63	-	-
Mayo	9.92	-	-	10.9	-	-
Junio	-	-	-	-	-	-
Julio	-	-	-	-	-	-
Agosto	-	-	-	-	-	-
Septiembre	-	-	-	-	-	-
Octubre	-	-	-	-	-	-
Noviembre	-	-	-	-	-	-
Diciembre	-	-	-	-	-	-
<b>TOTAL</b>	<b>598.38</b>	<b>-</b>		<b>1,329.07</b>	<b>-</b>	

(\*) Datos provisorios

FUENTE: INSTITUTO NACIONAL DE VITIVINICULTURA

**SALIDAS DE VINOS POR COLOR - SIN MENCION VARIETAL  
- POR PROVINCIA - En hectolitros. (\*)  
ABRIL - 2010**

Mes	LA PAMPA					
	Blanco			Color		
	2009	2010	Var% 10/09	2009	2010	Var% 10/09
Enero		-	-		-	-
Febrero		-	-		-	-
Marzo		-	-		-	-
Abril		-	-		-	-
Mayo		-	-		-	-
Junio		-	-		-	-
Julio		-	-		-	-
Agosto		-	-		-	-
Septiembre		-	-		-	-
Octubre		-	-		-	-
Noviembre		-	-		-	-
Diciembre		-	-		-	-
<b>TOTAL</b>	-	-		-	-	

Mes	TUCUMAN					
	Blanco			Color		
	2009	2010	Var% 10/09	2009	2010	Var% 10/09
Enero	-	-	-	-	-	-
Febrero	-	-	-	-	-	-
Marzo	-	10.00	-	285	10.00	-96.49
Abril	-	-	-	10	-	-
Mayo	16.00	-	-	-	-	-
Junio	-	-	-	10.5	-	-
Julio	-	-	-	-	-	-
Agosto	-	-	-	-	-	-
Septiembre	-	-	-	7	-	-
Octubre	-	-	-	-	-	-
Noviembre	-	-	-	27.79	-	-
Diciembre	-	-	-	-	-	-
<b>TOTAL</b>	<b>16.00</b>	<b>10.00</b>		<b>340.29</b>	<b>10.00</b>	

Mes	ENTRE RIOS					
	Blanco			Color		
	2009	2010	Var% 10/09	2009	2010	Var% 10/09
Enero		-	-	2.76	0.870	-68.48
Febrero		-	-	3.4	0.310	-90.88
Marzo		-	-	2.5	0.27	-89.20
Abril		-	-	-	1.20	-
Mayo		-	-	-	-	-
Junio		-	-	6.74	-	-
Julio		-	-	0	-	-
Agosto		-	-	4.15	-	-
Septiembre		-	-	2.1	-	-
Octubre		-	-	0.6	-	-
Noviembre		-	-	-	-	-
Diciembre		-	-	1.9	-	-
<b>TOTAL</b>	-	-		<b>24.15</b>	<b>2.65</b>	

(\*) Datos provisorios

FUENTE: INSTITUTO NACIONAL DE VITIVINICULTURA

**SALIDAS DE VINOS POR COLOR - SIN MENCION VARIETAL  
- POR PROVINCIA - En hectolitros. (\*)  
ABRIL - 2010**

Mes	JUJUY					
	Blanco			Color		
	2009	2010	Var% 10/09	2009	2010	Var% 10/09
Enero		-	-	4.27	11.740	174.94
Febrero		-	-	-	-	-
Marzo		-	-	3.99	-	-
Abril		-	-	-	2.23	-
Mayo		-	-	-	-	-
Junio		-	-	-	-	-
Julio		-	-	-	-	-
Agosto		-	-	-	-	-
Septiembre		-	-	-	-	-
Octubre		-	-	47.83	-	-
Noviembre		-	-	0	-	-
Diciembre		-	-	12.54	-	-
<b>TOTAL</b>	-	-		<b>68.63</b>	<b>13.97</b>	

Mes	CHUBUT					
	Blanco			Color		
	2009	2010	Var% 10/09	2009	2010	Var% 10/09
Enero	-	-	-	-	-	-
Febrero	-	-	-	-	-	-
Marzo	-	-	-	-	-	-
Abril	-	-	-	-	-	-
Mayo	-	-	-	-	-	-
Junio	-	-	-	-	-	-
Julio	-	-	-	-	-	-
Agosto	-	-	-	-	-	-
Septiembre	-	-	-	-	-	-
Octubre	-	-	-	-	-	-
Noviembre	-	-	-	-	-	-
Diciembre	-	-	-	-	-	-
<b>TOTAL</b>	-	-		-	-	

Mes	MISIONES					
	Blanco			Color		
	2009	2010	Var% 10/09	2009	2010	Var% 10/09
Enero	-	-	-	-	-	-
Febrero	-	-	-	-	-	-
Marzo	-	-	-	-	-	-
Abril	-	-	-	-	-	-
Mayo	-	-	-	-	-	-
Junio	-	-	-	-	-	-
Julio	-	-	-	-	-	-
Agosto	-	-	-	-	-	-
Septiembre	-	-	-	-	-	-
Octubre	-	-	-	-	-	-
Noviembre	-	-	-	-	-	-
Diciembre	-	-	-	-	-	-
<b>TOTAL</b>	-	-		-	-	

(\*) Datos provisorios

FUENTE: INSTITUTO NACIONAL DE VITIVINICULTURA

**SALIDAS DE VINOS POR COLOR - SIN MENCION VARIETAL  
- TOTAL PAIS - En hectolitros. (\*)  
ABRIL - 2010**

Mes	TOTAL PAIS					
	Blanco			Color		
	2009	2010	Var% 10/09	2009	2010	Var% 10/09
Enero	189,313.19	155,514.89	-17.85	423,274.55	414,565.11	-2.06
Febrero	148,127.80	148,973.98	0.57	394,079.92	436,494.41	10.76
Marzo	164,389.40	176,793.76	7.55	495,518.01	437,850.34	-11.64
Abril	170,759.28	136,744.32	-19.92	432,501.17	417,552.95	-3.46
Mayo	152,981.86	-	-	507,995.93	-	-
Junio	170,918.34	-	-	564,103.76	-	-
Julio	167,507.80	-	-	535,094.37	-	-
Agosto	179,548.33	-	-	568,207.15	-	-
Septiembre	167,881.19	-	-	588,201.30	-	-
Octubre	166,300.31	-	-	533,652.57	-	-
Noviembre	153,905.95	-	-	460,056.44	-	-
Diciembre	177,793.57	-	-	436,235.79	-	-
<b>TOTAL</b>	<b>2,009,427.02</b>	<b>618,026.95</b>		<b>5,938,920.96</b>	<b>1,706,462.81</b>	

(\*) Datos provisorios

FUENTE: INSTITUTO NACIONAL DE VITIVINICULTURA

**SALIDAS DE VINOS POR COLOR - VARIETAL**  
**- POR PROVINCIA - En hectolitros. (\*)**  
**ABRIL - 2010**

Mes	MENDOZA					
	Blanco			Color		
	2009	2010	Var% 10/09	2009	2010	Var% 10/09
Enero	9,583.32	8,734.96	-8.85	80170.94	48,271.520	-39.79
Febrero	9,687.69	12,525.15	29.29	97018.97	70,265.51	-27.58
Marzo	12,731.54	15,138.93	18.91	105706.49	96,824.60	-8.40
Abril	15,707.18	17,492.20	11.36	121522.54	101,323.62	-16.62
Mayo	11,856.12	-	-	121889.6	-	-
Junio	12,525.99	-	-	111999.54	-	-
Julio	15,210.61	-	-	137272.39	-	-
Agosto	12,131.05	-	-	115591.93	-	-
Septiembre	17,232.21	-	-	143175.89	-	-
Octubre	16,506.97	-	-	154017.55	-	-
Noviembre	16,361.19	-	-	158594.09	-	-
Diciembre	15,009.93	-	-	115593.49	-	-
<b>TOTAL</b>	<b>164,543.80</b>	<b>53,891.24</b>	<b>-</b>	<b>1,462,553.42</b>	<b>316,685.25</b>	<b>-</b>

Mes	SAN JUAN					
	Blanco			Color		
	2009	2010	Var% 10/09	2009	2010	Var% 10/09
Enero	1,305.51	1,947.84	49.20	6215.35	9,249.810	48.82
Febrero	815.43	753.54	-7.59	6592.83	7,391.22	12.11
Marzo	1,607.59	969.44	-39.70	11531.54	6,630.35	-42.50
Abril	2,216.58	1,231.58	-44.44	7121.32	7,722.52	8.44
Mayo	2,462.81	-	-	15655.44	-	-
Junio	1,730.33	-	-	15596.2	-	-
Julio	1,343.47	-	-	12998.02	-	-
Agosto	1,179.94	-	-	18798.02	-	-
Septiembre	2,169.20	-	-	17982.39	-	-
Octubre	2,519.84	-	-	20247.53	-	-
Noviembre	1,600.72	-	-	17190.91	-	-
Diciembre	2,135.45	-	-	15465.6	-	-
<b>TOTAL</b>	<b>21,086.87</b>	<b>4,902.40</b>	<b>-</b>	<b>165,395.15</b>	<b>30,993.90</b>	<b>-</b>

Mes	LA RIOJA					
	Blanco			Color		
	2009	2010	Var% 10/09	2009	2010	Var% 10/09
Enero	541.33	14.73	-97.28	2957.91	2,564.320	-13.31
Febrero	662.65	347.02	-47.63	2847.31	1,640.05	-42.40
Marzo	291.52	271.35	-6.92	3317.22	2,923.33	-11.87
Abril	366.57	883.47	141.01	3070.68	4,119.41	34.15
Mayo	824.93	-	-	2830.05	-	-
Junio	513.06	-	-	2745.93	-	-
Julio	327.03	-	-	5841.11	-	-
Agosto	146.15	-	-	3786.63	-	-
Septiembre	189.73	-	-	9178.43	-	-
Octubre	159.30	-	-	6985.25	-	-
Noviembre	1,283.34	-	-	7911.14	-	-
Diciembre	337.46	-	-	4281.18	-	-
<b>TOTAL</b>	<b>5,643.07</b>	<b>1,516.57</b>	<b>-</b>	<b>55,752.84</b>	<b>11,247.11</b>	<b>-</b>

(\*) Datos provisorios

FUENTE: INSTITUTO NACIONAL DE VITIVINICULTURA

**SALIDAS DE VINOS POR COLOR - VARIETAL**  
**- POR PROVINCIA - En hectolitros. (\*)**  
**ABRIL - 2010**

Mes	CORDOBA					
	Blanco			Color		
	2009	2010	Var% 10/09	2009	2010	Var% 10/09
Enero	50.16	66.97	33.51	314.54	732.410	132.85
Febrero	39.22	51.40	31.06	329.95	744.21	125.55
Marzo	78.26	392.35	401.34	293.83	709.65	141.52
Abril	227.75	11.16	-95.10	365.34	496.60	35.93
Mayo	38.58	-	-	377.73	-	-
Junio	38.88	-	-	331.08	-	-
Julio	37.56	-	-	333.94	-	-
Agosto	206.09	-	-	434.58	-	-
Septiembre	112.74	-	-	657.53	-	-
Octubre	64.65	-	-	704.82	-	-
Noviembre	193.79	-	-	703.03	-	-
Diciembre	62.10	-	-	834.21	-	-
<b>TOTAL</b>	<b>1,149.78</b>	<b>521.88</b>	<b>-</b>	<b>5,680.58</b>	<b>2,682.87</b>	<b>-</b>

Mes	SALTA					
	Blanco			Color		
	2009	2010	Var% 10/09	2009	2010	Var% 10/09
Enero	1,232.04	2,524.24	104.88	867.16	1,101.200	26.99
Febrero	1,742.90	4,002.00	129.62	1083.12	966.48	-10.77
Marzo	3,665.75	4,570.21	24.67	1448.63	828.48	-42.81
Abril	2,911.62	3,805.02	30.68	1779.11	2,022.65	13.69
Mayo	3,462.53	-	-	1052.09	-	-
Junio	2,189.20	-	-	1435.42	-	-
Julio	2,295.70	-	-	3850.67	-	-
Agosto	3,119.32	-	-	5857.27	-	-
Septiembre	4,948.25	-	-	3104.24	-	-
Octubre	3,755.21	-	-	4750.33	-	-
Noviembre	4,624.31	-	-	5599.9	-	-
Diciembre	3,512.01	-	-	3654.62	-	-
<b>TOTAL</b>	<b>37,458.84</b>	<b>14,901.47</b>	<b>-</b>	<b>34,482.56</b>	<b>4,918.81</b>	<b>-</b>

Mes	NEUQUEN					
	Blanco			Color		
	2009	2010	Var% 10/09	2009	2010	Var% 10/09
Enero	93.63	742.29	692.79	1514.71	2,433.290	60.64
Febrero	366.73	679.10	85.18	2972.49	3,733.06	25.59
Marzo	299.58	885.24	195.49	4153.16	2,442.51	-41.19
Abril	275.33	342.96	24.56	3158.73	2,196.31	-30.47
Mayo	678.34	-	-	4468.94	-	-
Junio	695.24	-	-	4611.79	-	-
Julio	713.84	-	-	5047.16	-	-
Agosto	346.09	-	-	3552.93	-	-
Septiembre	333.52	-	-	3582.13	-	-
Octubre	1,101.88	-	-	3417.1	-	-
Noviembre	881.08	-	-	5050.96	-	-
Diciembre	587.10	-	-	4014.8	-	-
<b>TOTAL</b>	<b>6,372.36</b>	<b>2,649.59</b>	<b>-</b>	<b>45,544.90</b>	<b>10,805.17</b>	<b>-</b>

(\*) Datos provisorios

FUENTE: INSTITUTO NACIONAL DE VITIVINICULTURA

**SALIDAS DE VINOS POR COLOR - VARIETAL  
- POR PROVINCIA - En hectolitros. (\*)  
ABRIL - 2010**

Mes	RIO NEGRO					
	Blanco			Color		
	2009	2010	Var% 10/09	2009	2010	Var% 10/09
Enero	74.40	136.87	83.97	329.11	492.470	49.64
Febrero	38.44	62.90	63.63	610.7	351.65	-42.42
Marzo	99.34	111.27	12.01	455.93	428.18	-6.09
Abril	46.33	138.32	198.55	557.41	434.95	-21.97
Mayo	116.71	-	-	376.29	-	-
Junio	77.46	-	-	393.37	-	-
Julio	94.41	-	-	440.97	-	-
Agosto	55.70	-	-	451.32	-	-
Septiembre	170.12	-	-	527.36	-	-
Octubre	178.18	-	-	636.46	-	-
Noviembre	182.81	-	-	549.96	-	-
Diciembre	85.01	-	-	500.57	-	-
<b>TOTAL</b>	<b>1,218.91</b>	<b>449.36</b>	<b>-</b>	<b>5,829.45</b>	<b>1,707.25</b>	<b>-</b>

Mes	CATAMARCA					
	Blanco			Color		
	2009	2010	Var% 10/09	2009	2010	Var% 10/09
Enero	10.48	32.56	210.69	270.66	214.850	-20.62
Febrero	7.61	10.80	41.92	81.64	158.6	94.27
Marzo	2.15	10.47	386.98	62.86	195.44	210.91
Abril	3.95	7.98	102.03	79.08	134.95	70.65
Mayo	2.35	-	-	84.27	-	-
Junio	2.19	-	-	122.89	-	-
Julio	2.92	-	-	147.7	-	-
Agosto	2.40	-	-	124.49	-	-
Septiembre	7.04	-	-	179.23	-	-
Octubre	12.23	-	-	179.89	-	-
Noviembre	17.86	-	-	221.86	-	-
Diciembre	12.98	-	-	263.2	-	-
<b>TOTAL</b>	<b>84.16</b>	<b>61.81</b>	<b>-</b>	<b>1,817.77</b>	<b>703.84</b>	<b>-</b>

Mes	BUENOS AIRES					
	Blanco			Color		
	2009	2010	Var% 10/09	2009	2010	Var% 10/09
Enero	1.79	2.59	44.69	7.84	9.410	20.03
Febrero	3.26	2.46	-24.54	33.57	6.77	-79.83
Marzo	1.30	1.93	48.46	12.85	5.72	-55.49
Abril	3.65	2.39	-34.52	12.8	10.63	-16.95
Mayo	0.56	-	-	3.19	-	-
Junio	0.57	-	-	11.54	-	-
Julio	0.50	-	-	17.29	-	-
Agosto	0.59	-	-	9.32	-	-
Septiembre	0.68	-	-	5.39	-	-
Octubre	4.46	-	-	13.81	-	-
Noviembre	1.49	-	-	4.95	-	-
Diciembre	7.00	-	-	17.97	-	-
<b>TOTAL</b>	<b>25.85</b>	<b>9.37</b>	<b>-</b>	<b>150.52</b>	<b>32.53</b>	<b>-</b>

(\*) Datos provisorios

FUENTE: INSTITUTO NACIONAL DE VITIVINICULTURA

**SALIDAS DE VINOS POR COLOR - VARIETAL  
- POR PROVINCIA - En hectolitros. (\*)  
ABRIL - 2010**

Mes	LA PAMPA					
	Blanco			Color		
	2009	2010	Var% 10/09	2009	2010	Var% 10/09
Enero	-	0.10	-	2	5.460	173.00
Febrero	5.00	2.18	-56.40	11.55	16.18	40.09
Marzo	-	0.63	-	3.58	13.76	284.36
Abril	27.51	7.71	-71.97	1.89	32.39	1,613.76
Mayo	1.58	-	-	2.53	-	-
Junio	0.81	-	-	5.88	-	-
Julio	0.90	-	-	5.76	-	-
Agosto	10.25	-	-	20.18	-	-
Septiembre	3.60	-	-	19.44	-	-
Octubre	2.70	-	-	8.85	-	-
Noviembre	3.43	-	-	19.32	-	-
Diciembre	13.85	-	-	29.49	-	-
<b>TOTAL</b>	<b>69.63</b>	<b>10.62</b>	<b>-</b>	<b>130.47</b>	<b>67.79</b>	<b>-</b>

Mes	TUCUMAN					
	Blanco			Color		
	2009	2010	Var% 10/09	2009	2010	Var% 10/09
Enero	-	-	-	-	-	-
Febrero	-	-	-	-	-	-
Marzo	-	-	-	-	-	-
Abril	-	-	-	-	-	-
Mayo	-	-	-	8.00	-	-
Junio	-	-	-	-	-	-
Julio	-	-	-	-	-	-
Agosto	-	-	-	7.00	-	-
Septiembre	11.80	-	-	4.20	-	-
Octubre	-	-	-	-	-	-
Noviembre	11.30	-	-	-	-	-
Diciembre	-	-	-	-	-	-
<b>TOTAL</b>	<b>23.10</b>	<b>-</b>	<b>-</b>	<b>19.20</b>	<b>-</b>	<b>-</b>

Mes	ENTRE RIOS					
	Blanco			Color		
	2009	2010	Var% 10/09	2009	2010	Var% 10/09
Enero	4.03	1.42	-64.76	16.18	4.580	-71.69
Febrero	1.85	0.21	-88.65	3.1	2.750	-11.29
Marzo	0.30	5.12	1,606.67	1.5	1.090	-27.33
Abril	-	2.25	-	-	8.500	-
Mayo	-	-	-	-	-	-
Junio	3.66	-	-	14.52	-	-
Julio	-	-	-	-	-	-
Agosto	1.38	-	-	3.57	-	-
Septiembre	-	-	-	5.1	-	-
Octubre	2.61	-	-	13.41	-	-
Noviembre	-	-	-	10	-	-
Diciembre	-	-	-	22.15	-	-
<b>TOTAL</b>	<b>13.83</b>	<b>9.00</b>	<b>-</b>	<b>89.53</b>	<b>16.92</b>	<b>-</b>

(\*) Datos provisorios

FUENTE: INSTITUTO NACIONAL DE VITIVINICULTURA

**SALIDAS DE VINOS POR COLOR - VARIETAL**  
**- POR PROVINCIA - En hectolitros. (\*)**  
**ABRIL - 2010**

Mes	JUJUY					
	Blanco			Color		
	2009	2010	Var% 10/09	2009	2010	Var% 10/09
Enero	-	-	-	-	-	-
Febrero	-	-	-	-	-	-
Marzo	-	-	-	-	-	-
Abril	-	-	-	-	-	-
Mayo	-	-	-	-	-	-
Junio	-	-	-	-	-	-
Julio	-	-	-	-	-	-
Agosto	-	-	-	-	-	-
Septiembre	-	-	-	-	-	-
Octubre	-	-	-	-	-	-
Noviembre	-	-	-	-	-	-
Diciembre	-	-	-	-	-	-
<b>TOTAL</b>	-	-	-	-	-	-

Mes	CHUBUT					
	Blanco			Color		
	2009	2010	Var% 10/09	2009	2010	Var% 10/09
Enero	-	-	-	0.35	-	-
Febrero	-	2.40	-	0.27	2.70	900.00
Marzo	-	0.35	-	-	0.12	-
Abril	-	-	-	-	-	-
Mayo	-	-	-	-	-	-
Junio	-	-	-	-	-	-
Julio	-	-	-	-	-	-
Agosto	-	-	-	-	-	-
Septiembre	-	-	-	-	-	-
Octubre	-	-	-	-	-	-
Noviembre	0.19	-	-	0.24	-	-
Diciembre	-	-	-	-	-	-
<b>TOTAL</b>	<b>0.19</b>	<b>2.75</b>	-	<b>0.86</b>	<b>2.82</b>	- 11.18

Mes	MISIONES					
	Blanco			Color		
	2009	2010	Var% 10/09	2009	2010	Var% 10/09
Enero	-	-	-	-	-	-
Febrero	-	-	-	-	-	-
Marzo	-	-	-	-	-	-
Abril	-	-	-	-	-	-
Mayo	-	-	-	-	-	-
Junio	-	-	-	-	-	-
Julio	-	-	-	-	-	-
Agosto	-	-	-	-	-	-
Septiembre	-	-	-	-	-	-
Octubre	-	-	-	-	-	-
Noviembre	-	-	-	-	-	-
Diciembre	-	-	-	-	-	-
<b>TOTAL</b>	-	-	-	-	-	-

(\*) Datos provisorios

FUENTE: INSTITUTO NACIONAL DE VITIVINICULTURA

**SALIDAS DE VINOS POR COLOR - VARIETAL**  
**- TOTAL PAIS - En hectolitros. (\*)**  
**ABRIL - 2010**

Mes	TOTAL PAIS					
	Blanco			Color		
	2009	2010	Var% 10/09	2009	2010	Var% 10/09
Enero	12,896.69	14,204.57	10.14	92,666.75	65,079.32	-29.77
Febrero	13,370.78	18,439.16	37.91	111,585.50	85,279.18	-23.58
Marzo	18,777.33	22,357.29	19.07	126,987.59	111,003.23	-12.59
Abril	21,786.47	23,925.04	9.82	137,668.90	118,502.53	-13.92
Mayo	19,444.51	-	-	146,748.13	-	-
Junio	17,777.39	-	-	137,268.16	-	-
Julio	20,026.94	-	-	165,955.01	-	-
Agosto	17,198.96	-	-	148,637.24	-	-
Septiembre	25,178.89	-	-	178,421.33	-	-
Octubre	24,308.03	-	-	190,975.00	-	-
Noviembre	25,161.51	-	-	195,856.36	-	-
Diciembre	21,762.89	-	-	144,677.28	-	-
<b>TOTAL</b>	<b>237,690.39</b>	<b>78,926.06</b>	<b>-</b>	<b>1,777,447.25</b>	<b>379,864.26</b>	<b>-</b>

(\*) Datos provisorios

FUENTE: INSTITUTO NACIONAL DE VITIVINICULTURA

**SALIDAS DE VINOS POR COLOR - OTROS VINOS  
- POR PROVINCIA - En hectolitros. (\*)  
ABRIL - 2010**

Mes	MENDOZA								
	Blanco			Color			Sin determinar color		
	2009	2010	Var% 10/09	2009	2010	Var% 10/09	2009	2010	Var% 10/09
Enero	16,756.43	14,159.84	-15.50	2750.74	2,682.840	-2.47	1,515.70	1,888.510	24.60
Febrero	17,225.46	12,563.29	-27.07	3,053.21	2,996.36	-1.86	2.80	3.61	28.93
Marzo	16,136.64	20,628.09	27.83	2,294.14	2,715.41	18.36	227.31	16.25	-92.85
Abril	12,659.50	21,368.90	68.80	2,466.14	3,070.67	24.51	13.01	1,580.40	12,047.58
Mayo	15,079.99	-	-	1,670.07	-	-	3.70	-	-
Junio	16,564.24	-	-	1,922.18	-	-	915.71	-	-
Julio	26,649.95	-	-	2,472.48	-	-	25.12	-	-
Agosto	26,657.36	-	-	4,079.05	-	-	1,823.37	-	-
Septiembre	33,731.06	-	-	4,981.19	-	-	2,229.32	-	-
Octubre	45,524.23	-	-	5,998.79	-	-	2,620.31	-	-
Noviembre	43,292.35	-	-	5,744.47	-	-	5,814.68	-	-
Diciembre	35,820.94	-	-	5,260.09	-	-	4,412.88	-	-
<b>TOTAL</b>	<b>306,098.15</b>	<b>68,720.12</b>		<b>42,692.55</b>	<b>11,465.28</b>		<b>19,603.91</b>	<b>3,488.77</b>	

Mes	SAN JUAN								
	Blanco			Color			Sin determinar color		
	2009	2010	Var% 10/09	2009	2010	Var% 10/09	2009	2010	Var% 10/09
Enero	13.67	108.05	690.42	58.76	107.960	83.73	-	-	-
Febrero	46.13	48.60	5.35	79.73	197.34	147.51	-	10.00	-
Marzo	207.24	67.19	-67.58	165.06	213.07	29.09	41.00	4.60	-88.78
Abril	60.32	134.79	123.46	39.11	115.75	195.96	-	-	-
Mayo	611.40	-	-	54.12	-	-	-	-	-
Junio	111.77	-	-	31.76	-	-	-	-	-
Julio	155.87	-	-	70.24	-	-	144.26	-	-
Agosto	598.49	-	-	50.18	-	-	150.00	-	-
Septiembre	584.36	-	-	86.40	-	-	70.00	-	-
Octubre	605.23	-	-	230.78	-	-	45.00	-	-
Noviembre	688.10	-	-	543.19	-	-	43.86	-	-
Diciembre	703.33	-	-	189.53	-	-	145.00	-	-
<b>TOTAL</b>	<b>4,385.91</b>	<b>358.63</b>		<b>1,598.86</b>	<b>634.12</b>		<b>639.12</b>	<b>14.60</b>	

Mes	LA RIOJA								
	Blanco			Color			Sin determinar color		
	2009	2010	Var% 10/09	2009	2010	Var% 10/09	2009	2010	Var% 10/09
Enero	-	-	-	-	-	-	-	-	-
Febrero	-	-	-	-	-	-	-	-	-
Marzo	-	-	-	-	-	-	-	-	-
Abril	-	-	-	-	-	-	-	-	-
Mayo	-	-	-	-	-	-	-	-	-
Junio	-	-	-	-	-	-	-	-	-
Julio	-	-	-	-	-	-	-	-	-
Agosto	-	-	-	-	-	-	-	-	-
Septiembre	-	-	-	-	-	-	-	-	-
Octubre	-	-	-	-	-	-	-	-	-
Noviembre	-	-	-	-	-	-	-	-	-
Diciembre	-	-	-	-	-	-	-	-	-
<b>TOTAL</b>	<b>-</b>	<b>-</b>		<b>-</b>	<b>-</b>		<b>-</b>	<b>-</b>	

(\*) Datos provisorios

FUENTE: INSTITUTO NACIONAL DE VITIVINICULTURA

**SALIDAS DE VINOS POR COLOR - OTROS VINOS**  
**- POR PROVINCIA - En hectolitros. (\*)**  
**ABRIL - 2010**

Mes	CORDOBA								
	Blanco			Color			Sin determinar color		
	2009	2010	Var% 10/09	2009	2010	Var% 10/09	2009	2010	Var% 10/09
Enero	28.59	22.47	-21.41	0.98	0.730	-25.51	-	-	-
Febrero	17.57	13.74	-21.80	0.45	0.37	-17.78	-	-	-
Marzo	13.73	16.39	19.37	0.29	0.38	31.03	-	-	-
Abril	17.32	15.25	-11.95	0.41	0.64	56.10	-	-	-
Mayo	8.85	-	-	0.30	-	-	-	-	-
Junio	28.31	-	-	0.22	-	-	-	-	-
Julio	15.93	-	-	0.62	-	-	-	-	-
Agosto	18.64	-	-	0.49	-	-	-	-	-
Septiembre	13.31	-	-	0.59	-	-	-	-	-
Octubre	37.48	-	-	0.72	-	-	-	-	-
Noviembre	22.26	-	-	1.25	-	-	-	-	-
Diciembre	51.47	-	-	1.25	-	-	-	-	-
<b>TOTAL</b>	<b>273.46</b>	<b>67.85</b>		<b>7.57</b>	<b>2.12</b>		-	-	

Mes	SALTA								
	Blanco			Color			Sin determinar color		
	2009	2010	Var% 10/09	2009	2010	Var% 10/09	2009	2010	Var% 10/09
Enero	-	-	-	-	0.39	-	-	-	-
Febrero	-	-	-	-	-	-	-	-	-
Marzo	-	-	-	-	0.59	-	-	-	-
Abril	-	-	-	-	0.86	-	-	-	-
Mayo	-	-	-	-	-	-	-	-	-
Junio	-	-	-	-	-	-	-	-	-
Julio	-	-	-	-	-	-	-	-	-
Agosto	-	-	-	-	-	-	-	-	-
Septiembre	-	-	-	-	-	-	-	-	-
Octubre	-	-	-	-	-	-	-	-	-
Noviembre	-	-	-	-	-	-	-	-	-
Diciembre	-	-	-	-	-	-	-	-	-
<b>TOTAL</b>	-	-		-	<b>1.84</b>		-	-	

Mes	NEUQUEN								
	Blanco			Color			Sin determinar color		
	2009	2010	Var% 10/09	2009	2010	Var% 10/09	2009	2010	Var% 10/09
Enero	95.78	131.39	37.18	16.45	-	-	-	-	-
Febrero	78.95	177.99	125.45	18.40	-	-	-	-	-
Marzo	84.94	96.21	13.27	13.92	-	-	-	-	-
Abril	97.00	97.73	0.75	-	-	-	-	-	-
Mayo	72.38	-	-	-	-	-	-	-	-
Junio	188.39	-	-	9.66	-	-	-	-	-
Julio	133.21	-	-	17.25	-	-	-	-	-
Agosto	112.93	-	-	18.17	-	-	-	-	-
Septiembre	171.34	-	-	17.94	-	-	-	-	-
Octubre	253.30	-	-	12.88	-	-	-	-	-
Noviembre	407.42	-	-	-	-	-	-	-	-
Diciembre	471.19	-	-	-	-	-	-	-	-
<b>TOTAL</b>	<b>2,166.83</b>	<b>503.32</b>		<b>124.67</b>	-		-	-	

(\*) Datos provisorios

FUENTE: INSTITUTO NACIONAL DE VITIVINICULTURA

**SALIDAS DE VINOS POR COLOR - OTROS VINOS**  
**- POR PROVINCIA - En hectolitros. (\*)**  
**ABRIL - 2010**

Mes	RIO NEGRO								
	Blanco			Color			Sin determinar color		
	2009	2010	Var% 10/09	2009	2010	Var% 10/09	2009	2010	Var% 10/09
Enero	8.32	16.55	98.92	7.73	41.000	430.40	-	-	-
Febrero	35.46	30.89	-12.89	9.99	79.91	699.90	-	-	-
Marzo	30.93	12.16	-60.69	4.12	105.52	2,461.17	-	-	-
Abril	30.77	14.45	-53.04	47.09	51.88	10.17	-	-	-
Mayo	19.13	-	-	72.90	-	-	-	-	-
Junio	9.21	-	-	42.79	-	-	-	-	-
Julio	9.51	-	-	20.48	-	-	-	-	-
Agosto	4.35	-	-	76.31	-	-	-	-	-
Septiembre	7.52	-	-	86.28	-	-	-	-	-
Octubre	23.76	-	-	69.68	-	-	-	-	-
Noviembre	1.38	-	-	75.22	-	-	-	-	-
Diciembre	51.88	-	-	104.31	-	-	-	-	-
<b>TOTAL</b>	<b>232.22</b>	<b>74.05</b>		<b>616.90</b>	<b>278.31</b>		-	-	

Mes	CATAMARCA								
	Blanco			Color			Sin determinar color		
	2009	2010	Var% 10/09	2009	2010	Var% 10/09	2009	2010	Var% 10/09
Enero	8.24	13.57	64.68	-	-	-	-	-	-
Febrero	4.33	2.72	-37.18	-	-	-	-	-	-
Marzo	20.83	2.62	-87.42	-	-	-	-	-	-
Abril	5.77	1.71	-70.36	-	-	-	-	-	-
Mayo	3.15	-	-	-	-	-	-	-	-
Junio	14.69	-	-	-	-	-	-	-	-
Julio	10.30	-	-	-	-	-	-	-	-
Agosto	6.35	-	-	-	-	-	-	-	-
Septiembre	41.26	-	-	-	-	-	-	-	-
Octubre	2.72	-	-	-	-	-	-	-	-
Noviembre	8.72	-	-	4.70	-	-	-	-	-
Diciembre	18.92	-	-	-	-	-	-	-	-
<b>TOTAL</b>	<b>145.28</b>	<b>20.62</b>		<b>4.70</b>	-		-	-	

Mes	BUENOS AIRES								
	Blanco			Color			Sin determinar color		
	2009	2010	Var% 10/09	2009	2010	Var% 10/09	2009	2010	Var% 10/09
Enero	8.88	-	-	3.76	-	-	-	-	-
Febrero	32.60	-	-	31.04	-	-	-	-	-
Marzo	45.65	-	-	33.16	-	-	-	-	-
Abril	11.84	-	-	8.00	-	-	-	-	-
Mayo	14.86	-	-	1.41	-	-	-	-	-
Junio	-	-	-	-	-	-	-	-	-
Julio	-	-	-	-	-	-	-	-	-
Agosto	-	-	-	-	-	-	-	-	-
Septiembre	-	-	-	-	-	-	-	-	-
Octubre	-	-	-	-	-	-	-	-	-
Noviembre	-	-	-	-	-	-	-	-	-
Diciembre	-	-	-	-	-	-	-	-	-
<b>TOTAL</b>	<b>113.83</b>	-		<b>77.37</b>	-		-	-	

(\*) Datos provisorios

FUENTE: INSTITUTO NACIONAL DE VITIVINICULTURA

**SALIDAS DE VINOS POR COLOR - OTROS VINOS**  
**- POR PROVINCIA - En hectolitros. (\*)**  
**ABRIL - 2010**

Mes	LA PAMPA								
	Blanco			Color			Sin determinar color		
	2009	2010	Var% 10/09	2009	2010	Var% 10/09	2009	2010	Var% 10/09
Enero	-	-	-	-	-	-	-	-	-
Febrero	-	-	-	-	-	-	-	-	-
Marzo	-	-	-	-	-	-	-	-	-
Abril	-	-	-	-	-	-	-	-	-
Mayo	-	-	-	-	-	-	-	-	-
Junio	-	-	-	-	-	-	-	-	-
Julio	-	-	-	-	-	-	-	-	-
Agosto	-	-	-	-	-	-	-	-	-
Septiembre	-	-	-	-	-	-	-	-	-
Octubre	-	-	-	-	-	-	-	-	-
Noviembre	-	-	-	-	-	-	-	-	-
Diciembre	-	-	-	-	-	-	-	-	-
<b>TOTAL</b>	-	-	-	-	-	-	-	-	-

Mes	TUCUMAN								
	Blanco			Color			Sin determinar color		
	2009	2010	Var% 10/09	2009	2010	Var% 10/09	2009	2010	Var% 10/09
Enero	-	-	-	-	-	-	-	-	-
Febrero	-	-	-	-	-	-	-	-	-
Marzo	-	-	-	-	-	-	-	-	-
Abril	-	-	-	-	-	-	-	-	-
Mayo	-	-	-	-	-	-	-	-	-
Junio	-	-	-	-	-	-	-	-	-
Julio	-	-	-	-	-	-	-	-	-
Agosto	-	-	-	-	-	-	-	-	-
Septiembre	-	-	-	-	-	-	-	-	-
Octubre	-	-	-	-	-	-	-	-	-
Noviembre	-	-	-	-	-	-	-	-	-
Diciembre	-	-	-	-	-	-	-	-	-
<b>TOTAL</b>	-	-	-	-	-	-	-	-	-

Mes	ENTRE RIOS								
	Blanco			Color			Sin determinar color		
	2009	2010	Var% 10/09	2009	2010	Var% 10/09	2009	2010	Var% 10/09
Enero	-	-	-	-	-	-	-	-	-
Febrero	-	-	-	-	-	-	-	-	-
Marzo	-	-	-	-	-	-	-	-	-
Abril	-	-	-	-	-	-	-	-	-
Mayo	-	-	-	-	-	-	-	-	-
Junio	-	-	-	-	-	-	-	-	-
Julio	-	-	-	-	-	-	-	-	-
Agosto	-	-	-	-	-	-	-	-	-
Septiembre	-	-	-	-	-	-	-	-	-
Octubre	-	-	-	-	-	-	-	-	-
Noviembre	-	-	-	-	-	-	-	-	-
Diciembre	-	-	-	-	-	-	-	-	-
<b>TOTAL</b>	-	-	-	-	-	-	-	-	-

(\*) Datos provisorios

FUENTE: INSTITUTO NACIONAL DE VITIVINICULTURA

**SALIDAS DE VINOS POR COLOR - OTROS VINOS**  
**- POR PROVINCIA - En hectolitros. (\*)**  
**ABRIL - 2010**

Mes	JUJUY								
	Blanco			Color			Sin determinar color		
	2009	2010	Var% 10/09	2009	2010	Var% 10/09	2009	2010	Var% 10/09
Enero	-	-	-	-	-	-	-	-	-
Febrero	-	-	-	-	-	-	-	-	-
Marzo	-	-	-	-	-	-	-	-	-
Abril	-	-	-	-	-	-	-	-	-
Mayo	-	-	-	-	-	-	-	-	-
Junio	-	-	-	-	-	-	-	-	-
Julio	-	-	-	-	-	-	-	-	-
Agosto	-	-	-	-	-	-	-	-	-
Septiembre	-	-	-	-	-	-	-	-	-
Octubre	-	-	-	-	-	-	-	-	-
Noviembre	-	-	-	-	-	-	-	-	-
Diciembre	-	-	-	-	-	-	-	-	-
<b>TOTAL</b>	-	-	-	-	-	-	-	-	-

Mes	CHUBUT								
	Blanco			Color			Sin determinar color		
	2009	2010	Var% 10/09	2009	2010	Var% 10/09	2009	2010	Var% 10/09
Enero	-	-	-	-	-	-	-	-	-
Febrero	-	-	-	-	-	-	-	-	-
Marzo	-	-	-	-	-	-	-	-	-
Abril	-	-	-	-	-	-	-	-	-
Mayo	-	-	-	-	-	-	-	-	-
Junio	-	-	-	-	-	-	-	-	-
Julio	-	-	-	-	-	-	-	-	-
Agosto	-	-	-	-	-	-	-	-	-
Septiembre	-	-	-	-	-	-	-	-	-
Octubre	-	-	-	-	-	-	-	-	-
Noviembre	-	-	-	-	-	-	-	-	-
Diciembre	-	-	-	-	-	-	-	-	-
<b>TOTAL</b>	-	-	-	-	-	-	-	-	-

Mes	MISIONES								
	Blanco			Color			Sin determinar color		
	2009	2010	Var% 10/09	2009	2010	Var% 10/09	2009	2010	Var% 10/09
Enero	-	-	-	-	-	-	-	-	-
Febrero	-	-	-	-	-	-	-	-	-
Marzo	-	-	-	-	-	-	-	-	-
Abril	-	-	-	-	-	-	-	-	-
Mayo	-	-	-	-	-	-	-	-	-
Junio	-	-	-	-	-	-	-	-	-
Julio	-	-	-	-	-	-	-	-	-
Agosto	-	-	-	-	-	-	-	-	-
Septiembre	-	-	-	-	-	-	-	-	-
Octubre	-	-	-	-	-	-	-	-	-
Noviembre	-	-	-	-	-	-	-	-	-
Diciembre	-	-	-	-	-	-	-	-	-
<b>TOTAL</b>	-	-	-	-	-	-	-	-	-

(\*) Datos provisorios

FUENTE: INSTITUTO NACIONAL DE VITIVINICULTURA

**SALIDAS DE VINOS POR COLOR - OTROS VINOS**  
**- TOTAL PAIS - En hectolitros. (\*)**  
**ABRIL - 2010**

Mes	TOTAL PAIS								
	Blanco			Color			Sin determinar color		
	2009	2010	Var% 10/09	2009	2010	Var% 10/09	2009	2010	Var% 10/09
Enero	16,919.91	14,451.87	-14.59	2,838.42	2,832.92	-0.19	1,515.70	1,888.51	24.60
Febrero	17,440.50	12,837.23	-26.39	3,192.82	3,273.98	2.54	2.80	13.61	386.07
Marzo	16,539.96	20,822.66	25.89	2,510.69	3,034.97	20.88	268.31	20.85	-92.23
Abril	12,882.52	21,632.83	67.92	2,560.75	3,239.80	26.52	13.01	1,580.40	12,047.58
Mayo	15,809.76	-	-	1,798.80	-	-	3.70	-	-
Junio	16,916.61	-	-	2,006.61	-	-	915.71	-	-
Julio	26,974.77	-	-	2,581.07	-	-	169.38	-	-
Agosto	27,398.12	-	-	4,224.20	-	-	1,973.37	-	-
Septiembre	34,548.85	-	-	5,172.40	-	-	2,299.32	-	-
Octubre	46,446.72	-	-	6,312.85	-	-	2,665.31	-	-
Noviembre	44,420.23	-	-	6,368.83	-	-	5,858.54	-	-
Diciembre	37,117.73	-	-	5,555.18	-	-	4,557.88	-	-
<b>TOTAL</b>	<b>313,415.68</b>	<b>69,744.59</b>		<b>45,122.62</b>	<b>12,381.67</b>		<b>20,243.03</b>	<b>3,503.37</b>	

(\*) Datos provisorios

FUENTE: INSTITUTO NACIONAL DE VITIVINICULTURA

**SALIDAS DE VINO AL CONSUMO - GRANEL Y FRACCIONADO POR TIPO DE ENVASE - POR PROVINCIAS (\*)**

- ABRIL 2010 - En hectolitros

	MESES	FRACCIONADO EN BODEGAS						GRANEL	TOTAL
		Damajuanas	Botellas	Tetra- Brik	Bag in box	Otros	TOTAL		
<b>M E N D O Z A</b>	Enero	32,090.37	222,896.82	230,038.90	-	447.20	<b>485,473.29</b>	313.20	<b>485,786.49</b>
	Febrero	32,978.61	263,905.68	218,446.69	-	417.20	<b>515,748.18</b>	361.60	<b>516,109.78</b>
	Marzo	32,677.58	342,090.13	218,143.78	-	265.80	<b>593,177.29</b>	303.90	<b>593,481.19</b>
	Abril	28,721.65	331,025.55	199,603.72	-	132.50	<b>559,483.42</b>	282.90	<b>559,766.32</b>
	Mayo	-	-	-	-	-	-	-	-
	Junio	-	-	-	-	-	-	-	-
	Julio	-	-	-	-	-	-	-	-
	Agosto	-	-	-	-	-	-	-	-
	Septiembre	-	-	-	-	-	-	-	-
	Octubre	-	-	-	-	-	-	-	-
	Noviembre	-	-	-	-	-	-	-	-
	Diciembre	-	-	-	-	-	-	-	-
	<b>TOTAL</b>		<b>126,468.21</b>	<b>1,159,918.18</b>	<b>866,233.09</b>	-	<b>1,262.70</b>	<b>2,153,882.18</b>	<b>1,261.60</b>
<b>S A N J U A N</b>	Enero	10,570.93	26,887.93	89,351.06	-	-	<b>126,809.92</b>	103.80	<b>126,913.72</b>
	Febrero	6,817.11	16,110.90	118,665.96	0.87	-	<b>141,594.84</b>	-	<b>141,594.84</b>
	Marzo	6,772.12	20,076.68	102,411.34	1.17	-	<b>129,261.31</b>	-	<b>129,261.31</b>
	Abril	6,347.19	25,063.30	83,666.54	1.53	-	<b>115,078.56</b>	156.60	<b>115,235.16</b>
	Mayo	-	-	-	-	-	-	-	-
	Junio	-	-	-	-	-	-	-	-
	Julio	-	-	-	-	-	-	-	-
	Agosto	-	-	-	-	-	-	-	-
	Septiembre	-	-	-	-	-	-	-	-
	Octubre	-	-	-	-	-	-	-	-
	Noviembre	-	-	-	-	-	-	-	-
	Diciembre	-	-	-	-	-	-	-	-
	<b>TOTAL</b>		<b>30,507.35</b>	<b>88,138.81</b>	<b>394,094.90</b>	<b>3.57</b>	-	<b>512,744.63</b>	<b>260.40</b>
<b>L A R I O J A</b>	Enero	3,204.93	4,954.37	17,597.94	-	-	<b>25,757.24</b>	-	<b>25,757.24</b>
	Febrero	2,198.06	3,137.59	9,228.61	-	-	<b>14,564.26</b>	-	<b>14,564.26</b>
	Marzo	2,777.55	4,333.48	9,798.58	-	-	<b>16,909.61</b>	-	<b>16,909.61</b>
	Abril	3,109.39	6,182.92	6,935.22	-	-	<b>16,227.53</b>	-	<b>16,227.53</b>
	Mayo	-	-	-	-	-	-	-	-
	Junio	-	-	-	-	-	-	-	-
	Julio	-	-	-	-	-	-	-	-
	Agosto	-	-	-	-	-	-	-	-
	Septiembre	-	-	-	-	-	-	-	-
	Octubre	-	-	-	-	-	-	-	-
	Noviembre	-	-	-	-	-	-	-	-
	Diciembre	-	-	-	-	-	-	-	-
	<b>TOTAL</b>		<b>11,289.93</b>	<b>18,608.36</b>	<b>43,560.35</b>	-	-	<b>73,458.64</b>	-

(\*) Datos Provisorios

Fuente: INSTITUTO NACIONAL DE VITIVINICULTURA  
FORM. MV-01/C

**SALIDAS DE VINO AL CONSUMO - GRANEL Y FRACCIONADO POR TIPO DE ENVASE - POR PROVINCIAS (\*)**  
**- ABRIL 2010 - En hectolitros**

	MESES	FRACCIONADO EN BODEGAS						GRANEL	TOTAL
		Damajuanas	Botellas	Tetra- Brik	Bag in box	Otros	TOTAL		
<b>C O R D O B A</b>	Enero	3,980.00	6,078.59	3,065.87	-	-	13,124.46	317.83	13,442.29
	Febrero	3,155.84	7,013.79	4,487.10	-	-	14,656.73	212.40	14,869.13
	Marzo	4,657.75	6,774.36	2,921.09	-	-	14,353.20	264.91	14,618.11
	Abril	2,903.73	5,368.97	2,595.13	-	-	10,867.83	332.64	11,200.47
	Mayo	-	-	-	-	-	-	-	-
	Junio	-	-	-	-	-	-	-	-
	Julio	-	-	-	-	-	-	-	-
	Agosto	-	-	-	-	-	-	-	-
	Septiembre	-	-	-	-	-	-	-	-
	Octubre	-	-	-	-	-	-	-	-
	Noviembre	-	-	-	-	-	-	-	-
	Diciembre	-	-	-	-	-	-	-	-
	<b>TOTAL</b>		<b>14,697.32</b>	<b>25,235.71</b>	<b>13,069.19</b>	-	-	<b>53,002.22</b>	<b>1,127.78</b>
<b>S A L T A</b>	Enero	2,738.72	3,477.26	1,302.11	-	-	7,518.09	-	7,518.09
	Febrero	2,785.74	4,750.42	1,767.02	-	-	9,303.18	-	9,303.18
	Marzo	3,374.64	5,162.23	614.00	-	-	9,150.87	-	9,150.87
	Abril	3,188.04	7,618.20	1,999.30	-	-	12,805.54	-	12,805.54
	Mayo	-	-	-	-	-	-	-	-
	Junio	-	-	-	-	-	-	-	-
	Julio	-	-	-	-	-	-	-	-
	Agosto	-	-	-	-	-	-	-	-
	Septiembre	-	-	-	-	-	-	-	-
	Octubre	-	-	-	-	-	-	-	-
	Noviembre	-	-	-	-	-	-	-	-
	Diciembre	-	-	-	-	-	-	-	-
	<b>TOTAL</b>		<b>12,087.14</b>	<b>21,008.11</b>	<b>5,682.43</b>	-	-	<b>38,777.68</b>	-
<b>N E U Q U E N</b>	Enero	-	3,342.53	-	-	-	3,342.53	-	3,342.53
	Febrero	-	4,644.04	-	-	-	4,644.04	-	4,644.04
	Marzo	-	3,501.19	-	-	-	3,501.19	-	3,501.19
	Abril	-	2,931.90	-	-	-	2,931.90	-	2,931.90
	Mayo	-	-	-	-	-	-	-	-
	Junio	-	-	-	-	-	-	-	-
	Julio	-	-	-	-	-	-	-	-
	Agosto	-	-	-	-	-	-	-	-
	Septiembre	-	-	-	-	-	-	-	-
	Octubre	-	-	-	-	-	-	-	-
	Noviembre	-	-	-	-	-	-	-	-
	Diciembre	-	-	-	-	-	-	-	-
	<b>TOTAL</b>		-	<b>14,419.66</b>	-	-	-	<b>14,419.66</b>	-

(\*) Datos Provisorios

Fuente: INSTITUTO NACIONAL DE VITIVINICULTURA  
 FORM. MV-01/C

**SALIDAS DE VINO AL CONSUMO - GRANEL Y FRACCIONADO POR TIPO DE ENVASE - POR PROVINCIAS (\*)**  
**- ABRIL 2010 - En hectolitros**

	MESES	FRACCIONADO EN BODEGAS						GRANEL	TOTAL
		Damajuanas	Botellas	Tetra- Brik	Bag in box	Otros	TOTAL		
<b>R I O  N E G R O</b>	Enero	1,636.40	820.13	-	-	-	2,456.53	869.70	3,326.23
	Febrero	1,510.11	915.12	-	-	-	2,425.23	579.80	3,005.03
	Marzo	1,435.57	852.45	-	-	-	2,288.02	1,159.60	3,447.62
	Abril	1,358.10	935.77	-	-	7.06	2,300.93	1,159.60	3,460.53
	Mayo	-	-	-	-	-	-	-	-
	Junio	-	-	-	-	-	-	-	-
	Julio	-	-	-	-	-	-	-	-
	Agosto	-	-	-	-	-	-	-	-
	Septiembre	-	-	-	-	-	-	-	-
	Octubre	-	-	-	-	-	-	-	-
	Noviembre	-	-	-	-	-	-	-	-
	Diciembre	-	-	-	-	-	-	-	-
	<b>TOTAL</b>		<b>5,940.18</b>	<b>3,523.47</b>	-	-	<b>7.06</b>	<b>9,470.71</b>	<b>3,768.70</b>
<b>C A T A M A R C A</b>	Enero	1,762.29	645.82	-	6.32	-	2,414.43	-	2,414.43
	Febrero	990.81	185.02	-	-	9.50	1,185.33	-	1,185.33
	Marzo	1,193.42	270.79	-	-	-	1,464.21	-	1,464.21
	Abril	1,336.75	146.37	-	-	-	1,483.12	-	1,483.12
	Mayo	-	-	-	-	-	-	-	-
	Junio	-	-	-	-	-	-	-	-
	Julio	-	-	-	-	-	-	-	-
	Agosto	-	-	-	-	-	-	-	-
	Septiembre	-	-	-	-	-	-	-	-
	Octubre	-	-	-	-	-	-	-	-
	Noviembre	-	-	-	-	-	-	-	-
	Diciembre	-	-	-	-	-	-	-	-
	<b>TOTAL</b>		<b>5,283.27</b>	<b>1,248.00</b>	-	<b>6.32</b>	<b>9.50</b>	<b>6,547.09</b>	-
<b>B U E N O S  A I R E S</b>	Enero	-	12.00	-	-	-	12.00	-	12.00
	Febrero	-	9.23	-	-	-	9.23	-	9.23
	Marzo	-	7.65	-	-	-	7.65	-	7.65
	Abril	-	13.02	-	-	-	13.02	-	13.02
	Mayo	-	-	-	-	-	-	-	-
	Junio	-	-	-	-	-	-	-	-
	Julio	-	-	-	-	-	-	-	-
	Agosto	-	-	-	-	-	-	-	-
	Septiembre	-	-	-	-	-	-	-	-
	Octubre	-	-	-	-	-	-	-	-
	Noviembre	-	-	-	-	-	-	-	-
	Diciembre	-	-	-	-	-	-	-	-
	<b>TOTAL</b>		-	<b>41.90</b>	-	-	-	<b>41.90</b>	-

(\*) Datos Provisorios

Fuente: INSTITUTO NACIONAL DE VITIVINICULTURA  
 FORM. MV-01/C

**SALIDAS DE VINO AL CONSUMO - GRANEL Y FRACCIONADO POR TIPO DE ENVASE - POR PROVINCIAS (\*)**  
**- ABRIL 2010 - En hectolitros**

	MESES	FRACCIONADO EN BODEGAS						GRANEL	TOTAL
		Damajuanas	Botellas	Tetra- Brik	Bag in box	Otros	TOTAL		
L A P A M P A	Enero	-	5.56	-	-	-	5.56	-	5.56
	Febrero	-	18.36	-	-	-	18.36	-	18.36
	Marzo	-	14.39	-	-	-	14.39	-	14.39
	Abril	-	40.10	-	-	-	40.10	-	40.10
	Mayo	-	-	-	-	-	-	-	-
	Junio	-	-	-	-	-	-	-	-
	Julio	-	-	-	-	-	-	-	-
	Agosto	-	-	-	-	-	-	-	-
	Septiembre	-	-	-	-	-	-	-	-
	Octubre	-	-	-	-	-	-	-	-
	Noviembre	-	-	-	-	-	-	-	-
	Diciembre	-	-	-	-	-	-	-	-
	<b>TOTAL</b>		-	<b>78.41</b>	-	-	-	<b>78.41</b>	-
T U C U M A N	Enero	-	-	-	-	-	-	-	-
	Febrero	-	-	-	-	-	-	-	-
	Marzo	-	20.00	-	-	-	20.00	-	20.00
	Abril	-	-	-	-	-	-	-	-
	Mayo	-	-	-	-	-	-	-	-
	Junio	-	-	-	-	-	-	-	-
	Julio	-	-	-	-	-	-	-	-
	Agosto	-	-	-	-	-	-	-	-
	Septiembre	-	-	-	-	-	-	-	-
	Octubre	-	-	-	-	-	-	-	-
	Noviembre	-	-	-	-	-	-	-	-
	Diciembre	-	-	-	-	-	-	-	-
	<b>TOTAL</b>		-	<b>20.00</b>	-	-	-	<b>20.00</b>	-
E N T R E  R I O S	Enero	-	6.87	-	-	-	6.87	-	6.87
	Febrero	-	3.27	-	-	-	3.27	-	3.27
	Marzo	-	6.48	-	-	-	6.48	-	6.48
	Abril	-	11.95	-	-	-	11.95	-	11.95
	Mayo	-	-	-	-	-	-	-	-
	Junio	-	-	-	-	-	-	-	-
	Julio	-	-	-	-	-	-	-	-
	Agosto	-	-	-	-	-	-	-	-
	Septiembre	-	-	-	-	-	-	-	-
	Octubre	-	-	-	-	-	-	-	-
	Noviembre	-	-	-	-	-	-	-	-
	Diciembre	-	-	-	-	-	-	-	-
	<b>TOTAL</b>		-	<b>28.57</b>	-	-	-	<b>28.57</b>	-

(\*) Datos Provisorios

Fuente: INSTITUTO NACIONAL DE VITIVINICULTURA  
 FORM. MV-01/C

**SALIDAS DE VINO AL CONSUMO - GRANEL Y FRACCIONADO POR TIPO DE ENVASE - POR PROVINCIAS (\*)**

- ABRIL 2010 - En hectolitros

	MESES	FRACCIONADO EN BODEGAS					GRANEL	TOTAL
		Damajuanas	Botellas	Tetra- Brik	Bag in box	Otros		
<b>J U J U Y</b>	Enero	-	11.74	-	-	-	-	11.74
	Febrero	-	-	-	-	-	-	-
	Marzo	-	-	-	-	-	-	-
	Abril	-	2.23	-	-	-	-	2.23
	Mayo	-	-	-	-	-	-	-
	Junio	-	-	-	-	-	-	-
	Julio	-	-	-	-	-	-	-
	Agosto	-	-	-	-	-	-	-
	Septiembre	-	-	-	-	-	-	-
	Octubre	-	-	-	-	-	-	-
	Noviembre	-	-	-	-	-	-	-
	Diciembre	-	-	-	-	-	-	-
	<b>TOTAL</b>	-	<b>13.97</b>	-	-	-	-	<b>13.97</b>

<b>C H U B U T</b>	Enero	-	-	-	-	-	-	-
	Febrero	-	5.10	-	-	-	-	5.10
	Marzo	-	0.47	-	-	-	-	0.47
	Abril	-	-	-	-	-	-	-
	Mayo	-	-	-	-	-	-	-
	Junio	-	-	-	-	-	-	-
	Julio	-	-	-	-	-	-	-
	Agosto	-	-	-	-	-	-	-
	Septiembre	-	-	-	-	-	-	-
	Octubre	-	-	-	-	-	-	-
	Noviembre	-	-	-	-	-	-	-
	Diciembre	-	-	-	-	-	-	-
	<b>TOTAL</b>	-	<b>5.57</b>	-	-	-	-	<b>5.57</b>

<b>M I S I O N E S</b>	Enero	-	-	-	-	-	-	-
	Febrero	-	-	-	-	-	-	-
	Marzo	-	-	-	-	-	-	-
	Abril	-	-	-	-	-	-	-
	Mayo	-	-	-	-	-	-	-
	Junio	-	-	-	-	-	-	-
	Julio	-	-	-	-	-	-	-
	Agosto	-	-	-	-	-	-	-
	Septiembre	-	-	-	-	-	-	-
	Octubre	-	-	-	-	-	-	-
	Noviembre	-	-	-	-	-	-	-
	Diciembre	-	-	-	-	-	-	-
	<b>TOTAL</b>	-	-	-	-	-	-	-

(\*) Datos Provisorios

Fuente: INSTITUTO NACIONAL DE VITIVINICULTURA

FORM. MV-01/C

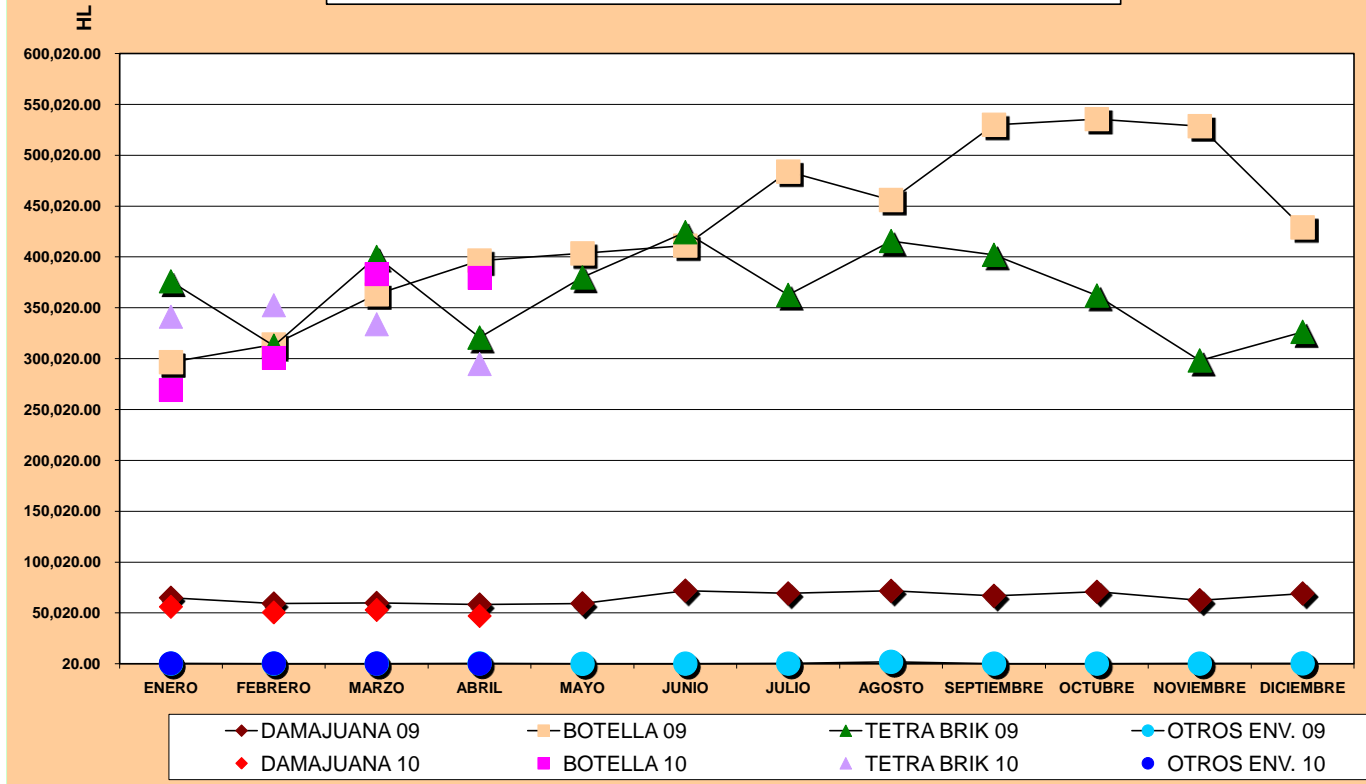
**SALIDAS DE VINO AL CONSUMO - GRANEL Y FRACCIONADO POR TIPO DE ENVASE - TOTAL PAIS (\*)**  
**- ABRIL 2010 - En hectolitros**

	MESES	FRACCIONADO EN BODEGAS					TOTAL	GRANEL	TOTAL
		Damajuanas	Botellas	Tetra- Brik	Bag in box	Otros			
T O T A L  P A I S	Enero	55,983.64	269,139.62	341,355.88	6.32	447.20	<b>666,932.66</b>	1,604.53	<b>668,537.19</b>
	Febrero	50,436.28	300,698.52	352,595.38	0.87	426.70	<b>704,157.75</b>	1,153.80	<b>705,311.55</b>
	Marzo	52,888.63	383,110.30	333,888.79	1.17	265.80	<b>770,154.69</b>	1,728.41	<b>771,883.10</b>
	Abril	46,964.85	379,340.28	294,799.91	1.53	139.56	<b>721,246.13</b>	1,931.74	<b>723,177.87</b>
	Mayo	-	-	-	-	-	-	-	-
	Junio	-	-	-	-	-	-	-	-
	Julio	-	-	-	-	-	-	-	-
	Agosto	-	-	-	-	-	-	-	-
	Septiembre	-	-	-	-	-	-	-	-
	Octubre	-	-	-	-	-	-	-	-
	Noviembre	-	-	-	-	-	-	-	-
	Diciembre	-	-	-	-	-	-	-	-
<b>TOTAL</b>		<b>206,273.40</b>	<b>1,332,288.72</b>	<b>1,322,639.96</b>	<b>9.89</b>	<b>1,279.26</b>	<b>2,862,491.23</b>	<b>6,418.48</b>	<b>2,868,909.71</b>

(\*) Datos Provisorios

Fuente: INSTITUTO NACIONAL DE VITIVINICULTURA  
 FORM. MV-01/C

DESPACHOS AL CONSUMO DE VINOS FRACCIONADOS -POR ENVASE UTILIZADO  
COMPARATIVO MENSUAL 2008 - 2009  
TOTAL PAIS - EN HECTOLITROS



FUENTE: INSTITUTO NACIONAL DE VITIVINICULTURA.  
Elaborado: Dpto. Estadísticas y Estudios de Mercado.

**ANALISIS DE SALIDAS DE VINO AUTORIZADAS PARA EL CONSUMO - ABRIL 2010 - datos provisorios**  
**Según tipo de vino, color y modalidad de envío - TOTAL PAIS - En hectolitros -**

	TIPO DE VINO	COLOR	GRANEL	DAMAJUANA	BOTELLA	TETRA-BRIK	BAG IN BOX	OTROS ENVASES		TOTAL
								(*)		
	VINO	BLANCO	488.20	9,553.72	36,490.77	87,330.07	-	-	-	133,862.76
		COLOR	1,014.30	26,800.03	178,352.46	202,316.61	-	6.64	-	408,490.04
	<b>Total VINO</b>		<b>1,502.50</b>	<b>36,353.75</b>	<b>214,843.23</b>	<b>289,646.68</b>	-	<b>6.64</b>	-	<b>542,352.80</b>
	REGIONAL	BLANCO	-	805.19	189.79	124.99	-	-	-	1,119.97
		COLOR	217.64	3,655.14	1,137.52	4,051.56	-	-	-	9,061.86
	<b>Total REGIONAL</b>		<b>217.64</b>	<b>4,460.33</b>	<b>1,327.31</b>	<b>4,176.55</b>	-	-	-	<b>10,181.83</b>
	DULCE NATURAL	BLANCO	-	-	1,761.59	-	-	-	-	1,761.59
		COLOR	-	-	1.05	-	-	-	-	1.05
	<b>Total DULCE NATURAL</b>		-	-	<b>1,762.64</b>	-	-	-	-	<b>1,762.64</b>
	VARIETAL	BLANCO	-	1,088.58	22,008.22	91.56	0.33	0.42	-	23,189.11
		COLOR	55.00	4,824.79	112,722.37	885.12	1.20	-	-	118,488.48
	<b>Total VARIETAL</b>		<b>55.00</b>	<b>5,913.37</b>	<b>134,730.59</b>	<b>976.68</b>	<b>1.53</b>	<b>0.42</b>	-	<b>141,677.59</b>
	DULCE NATURAL VARIETAL	BLANCO	-	-	735.93	-	-	-	-	735.93
		COLOR	-	-	14.05	-	-	-	-	14.05
	<b>Total DULCE NATURAL VARIETAL</b>		-	-	<b>749.98</b>	-	-	-	-	<b>749.98</b>
	ESPECIAL "A"	BLANCO	86.00	3.23	-	-	-	-	-	89.23
		COLOR	-	51.88	-	-	-	-	-	51.88
	<b>Total ESPECIAL "A"</b>		<b>86.00</b>	<b>55.11</b>	-	-	-	-	-	<b>141.11</b>
	ESPECIAL "B"	BLANCO	-	43.01	86.88	-	-	-	-	129.89
		COLOR	-	-	2.99	-	-	-	-	2.99
	<b>Total ESPECIAL "B"</b>		-	<b>43.01</b>	<b>89.87</b>	-	-	-	-	<b>132.88</b>
	ESPECIAL "C"	BLANCO	-	117.89	1,285.05	-	-	-	-	1,402.94
		COLOR	70.60	21.39	503.36	-	-	132.50	-	727.85
	<b>Total ESPECIAL "C"</b>		<b>70.60</b>	<b>139.28</b>	<b>1,788.41</b>	-	-	<b>132.50</b>	-	<b>2,130.79</b>
	ESPUMOSO DEMISEC	BLANCO	-	-	824.85	-	-	-	-	824.85
		COLOR	-	-	159.49	-	-	-	-	159.49
	<b>Total ESPUMOSO DEMI-SEC</b>		-	-	<b>984.34</b>	-	-	-	-	<b>984.34</b>
	ESPUMOSO DULCE	BLANCO	-	-	584.31	-	-	-	-	584.31
		COLOR	-	-	239.49	-	-	-	-	239.49
	<b>Total ESPUMOSO DULCE</b>		-	-	<b>823.80</b>	-	-	-	-	<b>823.80</b>
	ESPUMOSO SECO (*)	BLANCO	-	-	13,532.04	-	-	-	-	13,532.04
		COLOR	-	-	542.27	-	-	-	-	542.27
	<b>Total ESPUMOSO SECO</b>		-	-	<b>14,074.31</b>	-	-	-	-	<b>14,074.31</b>
	ESPUMOSO FRUTADO (***)	BLANCO	-	-	-	-	-	-	-	-
		COLOR	-	-	-	-	-	-	-	-
		CON PULPA	-	-	1,580.40	-	-	-	-	-
	<b>TOTAL ESP.FRUTADO</b>		-	-	<b>1,580.40</b>	-	-	-	-	<b>1,580.40</b>
	GASIFICADO	BLANCO	-	-	2,027.07	-	-	-	-	2,027.07
		COLOR	-	-	850.55	-	-	-	-	850.55
	<b>Total GASIFICADO</b>		-	-	<b>2,877.62</b>	-	-	-	-	<b>2,877.62</b>
	GASIFICADO VARIETAL	BLANCO	-	-	-	-	-	-	-	-
		COLOR	-	-	-	-	-	-	-	-
	<b>Total GASIFICADO VARIETAL</b>		-	-	-	-	-	-	-	-
	COCTEL DE VINO	BLANCO	-	-	1,856.04	-	-	-	-	1,856.04
		COLOR	-	-	665.28	-	-	-	-	665.28
	<b>Total COCTEL</b>		-	-	<b>2,521.32</b>	-	-	-	-	<b>2,521.32</b>
	FRISANTE	BLANCO	-	-	1,186.46	-	-	-	-	1,186.46
		COLOR	-	-	-	-	-	-	-	-
	<b>Total FRISANTE</b>		-	-	<b>1,186.46</b>	-	-	-	-	<b>1,186.46</b>
	COMPUESTO	BLANCO	-	-	-	-	-	-	-	-
		COLOR	-	-	-	-	-	-	-	-
	<b>Total COMPUESTO</b>		-	-	-	-	-	-	-	-
	RITUAL	BLANCO	-	-	-	-	-	-	-	-
		COLOR	-	-	-	-	-	-	-	-
	<b>Total RITUAL</b>		-	-	-	-	-	-	-	-
	PARA COCINAR	BLANCO	-	-	-	-	-	-	-	-
		COLOR	-	-	-	-	-	-	-	-
	<b>Total PARA COCINAR</b>		-	-	-	-	-	-	-	-
	<b>TOTAL PAIS</b>		<b>1,931.74</b>	<b>46,964.85</b>	<b>379,340.28</b>	<b>294,799.91</b>	<b>1.53</b>	<b>139.56</b>	-	<b>723,177.87</b>

(\*)OTROS ENVASES: incluye Bidón,Tambor y Lata. - (\*\*)ESPUMOSO SECO: incluye Nature,Brut Nature,Extra Brut, Brut y Esp. Nat.seco. - (\*\*\*) Espumoso Frutado con pulpa sin determinar color.  
FUENTE: INSTITUTO NACIONAL DE VITIVINICULTURA-Dpto. Estadística y Estudios de Mercado - Form. MV-01/C

**ANALISIS DE SALIDAS DE VINO AUTORIZADAS PARA EL CONSUMO - ABRIL 2010 - datos provisorios**  
Según tipo de vino, color y modalidad de envío - PROVINCIA MENDOZA.

	TIPO DE VINO	COLOR	GRANEL	DAMAJUANA	BOTELLA	TETRA-BRIK	BAG IN BOX	OTROS(*)	TOTAL
M E N D O Z A	VINO	BLANCO	66.80	6,581.98	26,885.70	63,469.47	-	-	97,003.95
		COLOR	216.10	17,676.53	162,604.19	135,700.93	-	-	316,197.75
	<b>Total VINO</b>		<b>282.90</b>	<b>24,258.51</b>	<b>189,489.89</b>	<b>199,170.40</b>	-	-	<b>413,201.70</b>
	DULCE NATURAL	BLANCO	-	-	1,727.78	-	-	-	1,727.78
		COLOR	-	-	1.05	-	-	-	1.05
	<b>Total DULCE NATURAL</b>		-	-	<b>1,728.83</b>	-	-	-	<b>1,728.83</b>
	VARIETAL	BLANCO	-	465.90	16,785.77	0.12	-	-	17,251.79
		COLOR	-	3,846.84	97,029.98	433.20	-	-	101,310.02
	<b>Total VARIETAL</b>		-	<b>4,312.74</b>	<b>113,815.75</b>	<b>433.32</b>	-	-	<b>118,561.81</b>
	DULCE NATURAL VARIETAL	BLANCO	-	-	240.41	-	-	-	240.41
		COLOR	-	-	13.60	-	-	-	13.60
	<b>Total DULCE NATURAL VARIETAL</b>		-	-	<b>254.01</b>	-	-	-	<b>254.01</b>
	ESPECIAL "A"	BLANCO	-	-	-	-	-	-	-
		COLOR	-	-	-	-	-	-	-
	<b>Total ESPECIAL "A"</b>		-	-	-	-	-	-	-
	ESPECIAL "B"	BLANCO	-	11.12	73.61	-	-	-	84.73
		COLOR	-	-	2.13	-	-	-	2.13
	<b>Total ESPECIAL "B"</b>		-	<b>11.12</b>	<b>75.74</b>	-	-	-	<b>86.86</b>
	ESPECIAL "C"	BLANCO	-	117.89	1,277.96	-	-	-	1,395.85
		COLOR	-	21.39	503.36	-	-	132.50	657.25
	<b>Total ESPECIAL "C"</b>		-	<b>139.28</b>	<b>1,781.32</b>	-	-	<b>132.50</b>	<b>2,053.10</b>
	ESPUMOSO	BLANCO	-	-	812.83	-	-	-	812.83
		COLOR	-	-	114.49	-	-	-	114.49
	<b>Total ESPUMOSO DEMI-SEC</b>		-	-	<b>927.32</b>	-	-	-	<b>927.32</b>
	ESPUMOSO DULCE	BLANCO	-	-	564.30	-	-	-	564.30
		COLOR	-	-	239.49	-	-	-	239.49
	<b>Total ESPUMOSO DULCE</b>		-	-	<b>803.79</b>	-	-	-	<b>803.79</b>
	ESPUMOSO SECO (**)	BLANCO	-	-	13,444.11	-	-	-	13,444.11
		COLOR	-	-	541.48	-	-	-	541.48
	<b>Total ESPUMOSO SECO</b>		-	-	<b>13,985.59</b>	-	-	-	<b>13,985.59</b>
ESPUMOSO FRUTADO (***)	BLANCO	-	-	-	-	-	-	-	
	COLOR	-	-	-	-	-	-	-	
	CON PULPA	-	-	1,580.40	-	-	-	1,580.40	
<b>TOTAL ESP.FRUTADO</b>		-	-	<b>1,580.40</b>	-	-	-	<b>1,580.40</b>	
GASIFICADO	BLANCO	-	-	2,024.58	-	-	-	2,024.58	
	COLOR	-	-	850.55	-	-	-	850.55	
<b>Total GASIFICADO</b>		-	-	<b>2,875.13</b>	-	-	-	<b>2,875.13</b>	
GASIFICADO VARIETAL	BLANCO	-	-	-	-	-	-	-	
	COLOR	-	-	-	-	-	-	-	
<b>Total GASIFICADO VARIETAL</b>		-	-	-	-	-	-	-	
COCTEL DE VINO	BLANCO	-	-	1,856.04	-	-	-	1,856.04	
	COLOR	-	-	665.28	-	-	-	665.28	
<b>Total COCTEL DE VINO</b>		-	-	<b>2,521.32</b>	-	-	-	<b>2,521.32</b>	
FRISANTE NATURAL	BLANCO	-	-	1,186.46	-	-	-	1,186.46	
	COLOR	-	-	-	-	-	-	-	
<b>Total FRISANTE NATURAL</b>		-	-	<b>1,186.46</b>	-	-	-	<b>1,186.46</b>	
VINO COMPUESTO	BLANCO	-	-	-	-	-	-	-	
	COLOR	-	-	-	-	-	-	-	
<b>Total VINO COMPUESTO</b>		-	-	-	-	-	-	-	
RITUAL	BLANCO	-	-	-	-	-	-	-	
	COLOR	-	-	-	-	-	-	-	
<b>Total VINO RITUAL</b>		-	-	-	-	-	-	-	
<b>TOTAL MENDOZA</b>			<b>282.90</b>	<b>28,721.65</b>	<b>331,025.55</b>	<b>199,603.72</b>	<b>-</b>	<b>132.50</b>	<b>559,766.32</b>

(\*)OTROS ENVASES: incluye Bidón,Tambor y Lata. - (\*\*)ESPUMOSO SECO: incluye Nature,Brut Nature,Extra Brut, Brut y Esp. Nat.seco. - (\*\*\*) Espumoso Frutado con pulpa sin determinar color.  
FUENTE: INSTITUTO NACIONAL DE VITIVINICULTURA-Dpto. Estadística y Estudios de Mercado - Form. MV-01/C

**ANALISIS DE SALIDAS DE VINO AUTORIZADAS PARA EL CONSUMO - ABRIL 2010 - datos provisorios**  
**Según tipo de vino, color y modalidad de envío - PROVINCIAS SAN JUAN - En hectolitros.**

	TIPO DE VINO	COLOR	GRANEL	DAMAJUANA	BOTELLA	TETRA-BRIK	BAG IN BOX	OTROS(*)	TOTAL
	VINO	BLANCO	-	2,130.22	6,032.51	21,477.45	-	-	29,640.18
		COLOR	-	3,619.72	11,091.08	61,645.73	-	-	76,356.53
	<b>Total VINO</b>		-	<b>5,749.94</b>	<b>17,123.59</b>	<b>83,123.18</b>	-	-	<b>105,996.71</b>
	REGIONAL	BLANCO	-	-	-	-	-	-	-
		COLOR	-	-	-	-	-	-	-
	<b>Total REGIONAL</b>		-	-	-	-	-	-	-
	DULCE NATURAL	BLANCO	-	-	33.81	-	-	-	33.81
		COLOR	-	-	-	-	-	-	-
	<b>Total DULCE NATURAL</b>		-	-	<b>33.81</b>	-	-	-	<b>33.81</b>
	VARIETAL	BLANCO	-	76.59	1,047.44	91.44	0.33	-	1,215.80
		COLOR	-	488.77	6,780.63	451.92	1.20	-	7,722.52
	<b>Total VARIETAL</b>		-	<b>565.36</b>	<b>7,828.07</b>	<b>543.36</b>	<b>1.53</b>	-	<b>8,938.32</b>
	DULCE NATURAL VARIETAL	BLANCO	-	-	15.78	-	-	-	15.78
		COLOR	-	-	-	-	-	-	-
	<b>Total DULCE NATURAL VARIETAL</b>		-	-	<b>15.78</b>	-	-	-	<b>15.78</b>
	ESPECIAL "A"	BLANCO	86.00	-	-	-	-	-	86.00
		COLOR	-	-	-	-	-	-	-
	<b>Total ESPECIAL "A"</b>		<b>86.00</b>	-	-	-	-	-	<b>86.00</b>
	ESPECIAL "B"	BLANCO	-	31.89	5.10	-	-	-	36.99
		COLOR	-	-	-	-	-	-	-
	<b>Total ESPECIAL "B"</b>		-	<b>31.89</b>	<b>5.10</b>	-	-	-	<b>36.99</b>
	ESPECIAL "C"	BLANCO	-	-	-	-	-	-	-
		COLOR	70.60	-	-	-	-	-	70.60
	<b>Total ESPECIAL "C"</b>		<b>70.60</b>	-	-	-	-	-	<b>70.60</b>
	ESPUMOSO DEMI-SEC	BLANCO	-	-	1.75	-	-	-	1.75
		COLOR	-	-	45.00	-	-	-	45.00
	<b>Total ESPUMOSO DEMI-SEC</b>		-	-	<b>46.75</b>	-	-	-	<b>46.75</b>
	ESPUMOSO DULCE	BLANCO	-	-	-	-	-	-	-
		COLOR	-	-	-	-	-	-	-
	<b>Total ESPUMOSO DULCE</b>		-	-	-	-	-	-	-
	ESPUMOSO SECO (**)	BLANCO	-	-	10.05	-	-	-	10.05
		COLOR	-	-	0.15	-	-	-	0.15
	<b>Total ESPUMOSO SECO</b>		-	-	<b>10.20</b>	-	-	-	<b>10.20</b>
	ESPUMOSO FRUTADO (***)	BLANCO	-	-	-	-	-	-	-
		COLOR	-	-	-	-	-	-	-
		CON PULPA	-	-	-	-	-	-	-
	<b>TOTAL ESP.FRUTADO</b>		-	-	-	-	-	-	-
	GASIFICADO	BLANCO	-	-	-	-	-	-	-
		COLOR	-	-	-	-	-	-	-
	<b>Total GASIFICADO</b>		-	-	-	-	-	-	-
	COCTEL DE VINO	BLANCO	-	-	-	-	-	-	-
		COLOR	-	-	-	-	-	-	-
	<b>Total COCTEL DE VINO</b>		-	-	-	-	-	-	-
	PARA COCINAR	BLANCO	-	-	-	-	-	-	-
		COLOR	-	-	-	-	-	-	-
	<b>Total PARA COCINAR</b>		-	-	-	-	-	-	-
	<b>TOTAL SAN JUAN</b>		<b>156.60</b>	<b>6,347.19</b>	<b>25,063.30</b>	<b>83,666.54</b>	<b>1.53</b>	<b>-</b>	<b>115,235.16</b>

(\*)OTROS ENVASES: incluye Bidón,Tambor y Lata. - (\*\*)ESPUMOSO SECO: incluye Nature,Brut Nature,Extra Brut, Brut y Esp. Nat.seco. -  
FUENTE: INSTITUTO NACIONAL DE VITIVINICULTURA-Dpto. Estadística y Estudios de Mercado - Form. MV-01/C

**ANALISIS DE SALIDAS DE VINO AUTORIZADAS PARA EL CONSUMO - ABRIL 2010 - datos provisorios**  
**Según tipo de vino, color y modalidad de envío - PROVINCIAS DE LA RIOJA, CORDOBA Y SALTA - En hectolitros.**

	TIPO DE VINO	COLOR	GRANEL	DAMAJUANA	BOTELLA	TETRA-BRIK	BAG IN BOX	OTROS(*)	TOTAL
L R I O J A	VINO	BLANCO	-	-	71.90	-	-	-	71.90
		COLOR	-	870.20	431.26	2,758.67	-	-	4,060.13
	<b>Total VINO</b>		-	<b>870.20</b>	<b>503.16</b>	<b>2,758.67</b>	-	-	<b>4,132.03</b>
	REGIONAL	BLANCO	-	156.75	169.65	124.99	-	-	451.39
		COLOR	-	1,894.30	695.37	4,051.56	-	-	6,641.23
	<b>Total REGIONAL</b>		-	<b>2,051.05</b>	<b>865.02</b>	<b>4,176.55</b>	-	-	<b>7,092.62</b>
	DULCE NATURAL	BLANCO	-	-	-	-	-	-	-
		COLOR	-	-	-	-	-	-	-
	<b>Total DULCE NATURAL</b>		-	-	-	-	-	-	-
	VARIETAL	BLANCO	-	10.62	872.16	-	-	-	882.78
		COLOR	-	177.52	3,941.89	-	-	-	4,119.41
	<b>Total VARIETAL</b>		-	<b>188.14</b>	<b>4,814.05</b>	-	-	-	<b>5,002.19</b>
	DULCE NATURAL VARIETAL	BLANCO	-	-	0.69	-	-	-	0.69
		COLOR	-	-	-	-	-	-	-
	<b>Total DULCE NATURAL VARIETAL</b>		-	-	<b>0.69</b>	-	-	-	<b>0.69</b>
	ESPECIAL B	BLANCO	-	-	-	-	-	-	-
COLOR		-	-	-	-	-	-	-	
<b>Total ESPECIAL B</b>		-	-	-	-	-	-	-	
<b>TOTAL LA RIOJA</b>			<b>-</b>	<b>3,109.39</b>	<b>6,182.92</b>	<b>6,935.22</b>	<b>-</b>	<b>-</b>	<b>16,227.53</b>
C O R D O B A	VINO	BLANCO	60.00	516.62	1,395.34	936.35	-	-	2,908.31
		COLOR	-	2,292.40	3,303.81	1,658.78	-	-	7,254.99
	<b>Total VINO</b>		<b>60.00</b>	<b>2,809.02</b>	<b>4,699.15</b>	<b>2,595.13</b>	-	-	<b>10,163.30</b>
	REGIONAL	BLANCO	-	-	-	-	-	-	-
		COLOR	217.64	2.21	293.67	-	-	-	513.52
	<b>Total REGIONAL</b>		<b>217.64</b>	<b>2.21</b>	<b>293.67</b>	-	-	-	<b>513.52</b>
	VARIETAL	BLANCO	-	-	11.16	-	-	-	11.16
		COLOR	55.00	92.50	349.10	-	-	-	496.60
	<b>Total VARIETAL</b>		<b>55.00</b>	<b>92.50</b>	<b>360.26</b>	-	-	-	<b>507.76</b>
	DULCE NATURAL VARIETAL	BLANCO	-	-	-	-	-	-	-
		COLOR	-	-	-	-	-	-	-
	<b>Total DULCE NATURAL VARIETAL</b>		-	-	-	-	-	-	-
	ESPECIAL "A"	BLANCO	-	-	-	-	-	-	-
		COLOR	-	-	-	-	-	-	-
	<b>Total ESPECIAL "A"</b>		-	-	-	-	-	-	-
	ESPECIAL "B"	BLANCO	-	-	6.46	-	-	-	6.46
COLOR		-	-	-	-	-	-	-	
<b>Total ESPECIAL "B"</b>		-	-	<b>6.46</b>	-	-	-	<b>6.46</b>	
ESPECIAL "C"	BLANCO	-	-	7.09	-	-	-	7.09	
	COLOR	-	-	-	-	-	-	-	
<b>Total ESPECIAL "C"</b>		-	-	<b>7.09</b>	-	-	-	<b>7.09</b>	
ESPUMOSO SECO (*)	BLANCO	-	-	1.70	-	-	-	1.70	
	COLOR	-	-	0.64	-	-	-	0.64	
<b>Total ESPUMOSO SECO</b>		-	-	<b>2.34</b>	-	-	-	<b>2.34</b>	
<b>TOTAL CORDOBA</b>		<b>332.64</b>	<b>2,903.73</b>	<b>5,368.97</b>	<b>2,595.13</b>	<b>-</b>	<b>-</b>	<b>11,200.47</b>	
S A L T A	VINO	BLANCO	-	-	1,908.00	1,446.80	-	-	3,354.80
		COLOR	-	1,500.91	331.59	552.50	-	-	2,385.00
	<b>Total VINO</b>		-	<b>1,500.91</b>	<b>2,239.59</b>	<b>1,999.30</b>	-	-	<b>5,739.80</b>
	REGIONAL	BLANCO	-	380.36	16.79	-	-	-	397.15
		COLOR	-	775.89	64.17	-	-	-	840.06
	<b>Total REGIONAL</b>		-	<b>1,156.25</b>	<b>80.96</b>	-	-	-	<b>1,237.21</b>
	VARIETAL	BLANCO	-	527.28	2,798.69	-	-	-	3,325.97
		COLOR	-	3.60	2,018.60	-	-	-	2,022.20
	<b>Total VARIETAL</b>		-	<b>530.88</b>	<b>4,817.29</b>	-	-	-	<b>5,348.17</b>
	DULCE NATURAL VARIETAL	BLANCO	-	-	479.05	-	-	-	479.05
		COLOR	-	-	0.45	-	-	-	0.45
	<b>Total DULCE NATURAL VARIETAL</b>		-	-	<b>479.50</b>	-	-	-	<b>479.50</b>
	ESPECIAL "B"	BLANCO	-	-	0.86	-	-	-	0.86
		COLOR	-	-	0.86	-	-	-	0.86
	<b>Total ESPECIAL B</b>		-	-	<b>0.86</b>	-	-	-	<b>0.86</b>
	<b>TOTAL SALTA</b>		<b>-</b>	<b>3,188.04</b>	<b>7,618.20</b>	<b>1,999.30</b>	<b>-</b>	<b>-</b>	<b>12,805.54</b>

(\*)OTROS ENVASES: incluye Bidón,Tambor y Lata. - (\*\*)ESPUMOSO SECO: incluye Nature,Brut Nature,Extra Brut, Brut y Esp. Nat.seco. -  
FUENTE: INSTITUTO NACIONAL DE VITIVINICULTURA-Dpto. Estadística y Estudios de Mercado - Form. MV-01/C

**ANALISIS DE SALIDAS DE VINO AUTORIZADAS PARA EL CONSUMO - ABRIL 2010 - datos provisorios**  
**Según tipo de vino, color y modalidad de envío - PROVINCIAS DE NEUQUEN, RIO NEGRO Y CATAMARCA - En hectolitros.**

<b>NEUQUEN</b>	VINO	BLANCO	-	-	167.40	-	-	-	167.40
		COLOR	-	-	127.50	-	-	-	127.50
	<b>Total VINO</b>		-	-	<b>294.90</b>	-	-	-	<b>294.90</b>
	VARIETAL	BLANCO	-	-	342.96	-	-	-	342.96
		COLOR	-	-	2,196.31	-	-	-	2,196.31
	<b>Total VARIETAL</b>		-	-	<b>2,539.27</b>	-	-	-	<b>2,539.27</b>
	DULCE NATURAL VARIETAL	BLANCO	-	-	-	-	-	-	-
		COLOR	-	-	-	-	-	-	-
	<b>Total DULCE NATURAL VARIETAL</b>		-	-	-	-	-	-	-
	ESPECIAL "A"	BLANCO	-	-	-	-	-	-	-
		COLOR	-	-	-	-	-	-	-
	<b>Total ESPECIAL "A"</b>		-	-	-	-	-	-	-
	ESPUMOSO DULCE	BLANCO	-	-	20.01	-	-	-	20.01
		COLOR	-	-	-	-	-	-	-
	<b>Total ESPUMOSO DULCE</b>		-	-	<b>20.01</b>	-	-	-	<b>20.01</b>
ESPUMOSO SECO (**)	BLANCO	-	-	75.23	-	-	-	75.23	
	COLOR	-	-	-	-	-	-	-	
<b>Total ESPUMOSO SECO</b>		-	-	<b>75.23</b>	-	-	-	<b>75.23</b>	
GASIFICADO	BLANCO	-	-	2.49	-	-	-	2.49	
	COLOR	-	-	-	-	-	-	-	
<b>Total GASIFICADO</b>		-	-	<b>2.49</b>	-	-	-	<b>2.49</b>	
<b>TOTAL NEUQUEN</b>		<b>-</b>	<b>-</b>	<b>2,931.90</b>	<b>-</b>	<b>-</b>	<b>-</b>	<b>2,931.90</b>	
<b>RIO NEGRO</b>	VINO	BLANCO	361.40	324.90	29.92	-	-	-	716.22
		COLOR	798.20	840.27	459.60	-	-	6.64	2,104.71
	<b>Total VINO</b>		<b>1,159.60</b>	<b>1,165.17</b>	<b>489.52</b>	-	-	<b>6.64</b>	<b>2,820.93</b>
	VARIETAL	BLANCO	-	135.21	135.21	-	-	0.42	138.32
		COLOR	-	135.13	299.82	-	-	-	434.95
	<b>Total VARIETAL</b>		-	<b>137.82</b>	<b>435.03</b>	-	-	<b>0.42</b>	<b>573.27</b>
	ESPECIAL "A"	BLANCO	-	3.23	-	-	-	-	3.23
		COLOR	-	51.88	-	-	-	-	51.88
	<b>Total ESPECIAL "A"</b>		-	<b>55.11</b>	-	-	-	-	<b>55.11</b>
	ESPECIAL "C"	BLANCO	-	-	-	-	-	-	-
		COLOR	-	-	-	-	-	-	-
	<b>Total ESPECIAL "C"</b>		-	-	-	-	-	-	-
	ESPUMOSO DEMI-SEC	BLANCO	-	-	10.27	-	-	-	10.27
		COLOR	-	-	-	-	-	-	-
	<b>Total ESPUM. DEMISEC</b>		-	-	<b>10.27</b>	-	-	-	<b>10.27</b>
	ESPUMOSO DULCE	BLANCO	-	-	-	-	-	-	-
		COLOR	-	-	-	-	-	-	-
	<b>Total ESPUMOSO DULCE</b>		-	-	-	-	-	-	-
ESPUMOSO SECO (**)	BLANCO	-	-	0.95	-	-	-	0.95	
	COLOR	-	-	-	-	-	-	-	
<b>Total ESPUMOSO SECO</b>		-	-	<b>0.95</b>	-	-	-	<b>0.95</b>	
GASIFICADO	BLANCO	-	-	-	-	-	-	-	
	COLOR	-	-	-	-	-	-	-	
<b>Total ESPUMOSO SECO</b>		-	-	-	-	-	-	-	
COCTEL DE VINO	BLANCO	-	-	-	-	-	-	-	
	COLOR	-	-	-	-	-	-	-	
<b>Total COCTEL DE VINO</b>		-	-	-	-	-	-	-	
<b>TOTAL RIO NEGRO</b>		<b>1,159.60</b>	<b>1,358.10</b>	<b>935.77</b>	<b>-</b>	<b>-</b>	<b>7.06</b>	<b>3,460.53</b>	
<b>CATAMARCA</b>	TIPO DE VINO	COLOR	GRANEL	DAMAJUANA	BOTELLA	TETRA-BRIK	BAG IN BOX	OTROS(*)	TOTAL
	VINO	BLANCO	-	-	-	-	-	-	-
		COLOR	-	-	-	-	-	-	-
	<b>Total VINO</b>		-	-	-	-	-	-	-
	REGIONAL	BLANCO	-	268.08	3.35	-	-	-	271.43
		COLOR	-	982.74	84.31	-	-	-	1,067.05
	<b>Total REGIONAL</b>		-	<b>1,250.82</b>	<b>87.66</b>	-	-	-	<b>1,338.48</b>
	DULCE NATURAL	BLANCO	-	-	-	-	-	-	-
		COLOR	-	-	-	-	-	-	-
	<b>Total DULCE NATURAL</b>		-	-	-	-	-	-	-
	VARIETAL	BLANCO	-	5.50	2.48	-	-	-	7.98
		COLOR	-	80.43	54.52	-	-	-	134.95
<b>Total VARIETAL</b>		-	<b>85.93</b>	<b>57.00</b>	-	-	-	<b>142.93</b>	
ESPECIAL "B"	BLANCO	-	-	1.71	-	-	-	1.71	
	COLOR	-	-	-	-	-	-	-	
<b>Total ESPECIAL "B"</b>		-	-	<b>1.71</b>	-	-	-	<b>1.71</b>	
<b>TOTAL CATAMARCA</b>		<b>-</b>	<b>1,336.75</b>	<b>146.37</b>	<b>-</b>	<b>-</b>	<b>-</b>	<b>1,483.12</b>	

(\*)OTROS ENVASES: incluye Bidón,Tambor y Lata. - (\*\*)ESPUMOSO SECO: incluye Nature Brut Nature,Extra Brut, Brut y Esp. Nat.seco. -  
FUENTE: INSTITUTO NACIONAL DE VITIVINICULTURA-Dpto. Estadística y Estudios de Mercado - Form. MV-01/C

**ANALISIS DE SALIDAS DE VINO AUTORIZADAS PARA EL CONSUMO - ABRIL 2010 - datos provisorios**  
**Según tipo de vino, color y modalidad de envío - PROVINCIAS DE BUENOS AIRES, LA PAMPA, TUCUMAN, ENTRE RIOS y JUJUY - En hectolitros.**

	TIPO DE VINO	COLOR	GRANEL	DAMAJUANA	BOTELLA	TETRA-BRIK	BAG IN BOX	OTROS(*)	TOTAL
<b>B A U E N O S</b>	VINO	BLANCO	-	-	-	-	-	-	-
		COLOR	-	-	-	-	-	-	-
	<b>Total VINO</b>		-	-	-	-	-	-	-
	REGIONAL	BLANCO	-	-	-	-	-	-	-
		COLOR	-	-	-	-	-	-	-
	<b>Total REGIONAL</b>		-	-	-	-	-	-	-
	VARIETAL	BLANCO	-	-	2.39	-	-	-	2.39
		COLOR	-	-	10.63	-	-	-	10.63
	<b>Total VARIETAL</b>		-	-	<b>13.02</b>	-	-	-	<b>13.02</b>
	ESPECIAL "B"	BLANCO	-	-	-	-	-	-	-
		COLOR	-	-	-	-	-	-	-
	<b>Total ESPECIAL "B"</b>		-	-	-	-	-	-	-
	ESPECIAL "C"	BLANCO	-	-	-	-	-	-	-
		COLOR	-	-	-	-	-	-	-
<b>Total ESPECIAL "C"</b>		-	-	-	-	-	-	-	
<b>TOTAL BUENOS AIRES</b>			<b>-</b>	<b>-</b>	<b>13.02</b>	<b>-</b>	<b>-</b>	<b>-</b>	<b>13.02</b>
<b>L A P A M P A</b>	VINO	BLANCO	-	-	-	-	-	-	-
		COLOR	-	-	-	-	-	-	-
	<b>Total VINO</b>		-	-	-	-	-	-	-
	REGIONAL	BLANCO	-	-	-	-	-	-	-
		COLOR	-	-	-	-	-	-	-
	<b>Total REGIONAL</b>		-	-	-	-	-	-	-
	VARIETAL	BLANCO	-	-	7.71	-	-	-	7.71
		COLOR	-	-	32.39	-	-	-	32.39
	<b>Total VARIETAL</b>		-	-	<b>40.10</b>	-	-	-	<b>40.10</b>
	ESPECIAL "C"	BLANCO	-	-	-	-	-	-	-
		COLOR	-	-	-	-	-	-	-
	<b>Total ESPECIAL "C"</b>		-	-	-	-	-	-	-
	ESPUMOSO SECO (*)	BLANCO	-	-	-	-	-	-	-
		COLOR	-	-	-	-	-	-	-
<b>Total ESPUMOSO SECO</b>		-	-	-	-	-	-	-	
<b>TOTAL LA PAMPA</b>			<b>-</b>	<b>-</b>	<b>40.10</b>	<b>-</b>	<b>-</b>	<b>-</b>	<b>40.10</b>
<b>T U C U M A N</b>	VINO	BLANCO	-	-	-	-	-	-	-
		COLOR	-	-	-	-	-	-	-
	<b>Total VINO</b>		-	-	-	-	-	-	-
	REGIONAL	BLANCO	-	-	-	-	-	-	-
		COLOR	-	-	-	-	-	-	-
	<b>Total REGIONAL</b>		-	-	-	-	-	-	-
	VARIETAL	BLANCO	-	-	-	-	-	-	-
		COLOR	-	-	-	-	-	-	-
	<b>Total VARIETAL</b>		-	-	-	-	-	-	-
	ESPECIAL "C"	BLANCO	-	-	-	-	-	-	-
		COLOR	-	-	-	-	-	-	-
	<b>Total ESPECIAL "C"</b>		-	-	-	-	-	-	-
	<b>TOTAL TUCUMAN</b>			<b>-</b>	<b>-</b>	<b>-</b>	<b>-</b>	<b>-</b>	<b>-</b>
	<b>E R I O S</b>	VINO	BLANCO	-	-	-	-	-	-
		COLOR	-	-	1.20	-	-	-	1.20
<b>Total VINO</b>			-	-	<b>1.20</b>	-	-	-	<b>1.20</b>
REGIONAL		BLANCO	-	-	-	-	-	-	-
		COLOR	-	-	-	-	-	-	-
<b>Total REGIONAL</b>			-	-	-	-	-	-	-
VARIETAL		BLANCO	-	-	2.25	-	-	-	2.25
		COLOR	-	-	8.50	-	-	-	8.50
<b>Total VARIETAL</b>			-	-	<b>10.75</b>	-	-	-	<b>10.75</b>
ESPECIAL "C"		BLANCO	-	-	-	-	-	-	-
		COLOR	-	-	-	-	-	-	-
<b>Total ESPECIAL "C"</b>			-	-	-	-	-	-	-
<b>TOTAL ENTRE RIOS</b>				<b>-</b>	<b>-</b>	<b>11.95</b>	<b>-</b>	<b>-</b>	<b>11.95</b>

(\*)OTROS ENVASES: incluye Bidón,Tambor y Lata. - (\*\*)ESPUMOSO SECO: incluye Nature,Brut Nature,Extra Brut, Brut y Esp. Nat.seco. -  
FUENTE: INSTITUTO NACIONAL DE VITIVINICULTURA-Dpto. Estadística y Estudios de Mercado - Form. MV-01/C

**ANALISIS DE SALIDAS DE VINO AUTORIZADAS PARA EL CONSUMO - ABRIL 2010 - datos provisorios**  
**Según tipo de vino, color y modalidad de envío - PROVINCIAS - JUJUY, CHUBUT y SANTA FE - En hectolitros.**

<b>J U J U Y</b>	VINO	BLANCO	-	-	-	-	-	-	-
		COLOR	-	-	2.23	-	-	-	2.23
	<b>Total VINO</b>		-	-	<b>2.23</b>	-	-	-	<b>2.23</b>
	REGIONAL	BLANCO	-	-	-	-	-	-	-
		COLOR	-	-	-	-	-	-	-
	<b>Total REGIONAL</b>		-	-	-	-	-	-	-
	VARIETAL	BLANCO	-	-	-	-	-	-	-
	COLOR	-	-	-	-	-	-	-	
<b>Total VARIETAL</b>		-	-	-	-	-	-	-	
<b>TOTAL JUJUY</b>		-	-	<b>2.23</b>	-	-	-	<b>2.23</b>	
<b>C H U B U T</b>	VINO	BLANCO	-	-	-	-	-	-	-
		COLOR	-	-	-	-	-	-	-
	<b>Total VINO</b>		-	-	-	-	-	-	-
	REGIONAL	BLANCO	-	-	-	-	-	-	-
		COLOR	-	-	-	-	-	-	-
	<b>Total REGIONAL</b>		-	-	-	-	-	-	-
	VARIETAL	BLANCO	-	-	-	-	-	-	-
	COLOR	-	-	-	-	-	-	-	
<b>Total VARIETAL</b>		-	-	-	-	-	-	-	
<b>TOTAL CHUBUT</b>		-	-	-	-	-	-	-	
<b>M I S I O N E S</b>	VINO	BLANCO	-	-	-	-	-	-	-
		COLOR	-	-	-	-	-	-	-
	<b>Total VINO</b>		-	-	-	-	-	-	-
	REGIONAL	BLANCO	-	-	-	-	-	-	-
		COLOR	-	-	-	-	-	-	-
	<b>Total REGIONAL</b>		-	-	-	-	-	-	-
	VARIETAL	BLANCO	-	-	-	-	-	-	-
		COLOR	-	-	-	-	-	-	-
	<b>Total VARIETAL</b>		-	-	-	-	-	-	-
	ESPECIAL "C"	BLANCO	-	-	-	-	-	-	-
	COLOR	-	-	-	-	-	-	-	
<b>Total ESPECIAL "C"</b>		-	-	-	-	-	-	-	
<b>TOTAL MISIONES</b>		-	-	-	-	-	-	-	
<b>TOTAL PAIS</b>			<b>1,931.74</b>	<b>46,964.85</b>	<b>379,340.28</b>	<b>294,799.91</b>	<b>1.53</b>	<b>139.56</b>	<b>723,177.87</b>

(\*)OTROS ENVASES: incluye Bidón,Tambor y Lata. - (\*\*)ESPUMOSO SECO: incluye Nature,Brut Nature,Extra Brut, Brut y Esp. Nat.seco. -

FUENTE: INSTITUTO NACIONAL DE VITIVINICULTURA-Dpto. Estadística y Estudios de Mercado - Form. MV-01/C

**ANALISIS DE SALIDAS DE VINO AUTORIZADAS PARA EL CONSUMO - ABRIL 2010 - datos provisorios**  
**Según tipo de vino, color y modalidad de envío - Por jurisdicción de Mendoza - En hectolitros -**

	TIPO DE VINO	COLOR	GRANEL	DAMAJUANA	BOTELLA	TETRA-BRIK	BAG IN BOX	OTROS ENVASES(*)	TOTAL
M E N D O Z A	VINO	BLANCO	-	749.37	14,222.37	49,457.98	-	-	64,429.72
		COLOR	-	3,025.07	90,131.90	106,456.39	-	-	199,613.36
	<b>Total VINO</b>		-	<b>3,774.44</b>	<b>104,354.27</b>	<b>155,914.37</b>	-	-	<b>264,043.08</b>
	DULCE NATURAL	BLANCO	-	-	1,459.39	-	-	-	1,459.39
		COLOR	-	-	1.05	-	-	-	1.05
	<b>Total DUL.NATURAL</b>		-	-	<b>1,460.44</b>	-	-	-	<b>1,460.44</b>
	VARIETAL	BLANCO	-	326.61	13,909.61	0.12	-	-	14,236.34
		COLOR	-	1,743.17	78,517.34	409.44	-	-	80,669.95
	<b>Total VARIETAL</b>		-	<b>2,069.78</b>	<b>92,426.95</b>	<b>409.56</b>	-	-	<b>94,906.29</b>
	DULCE NAT.VAR.	BLANCO	-	-	240.41	-	-	-	240.41
		COLOR	-	-	-	-	-	-	-
	<b>Total DUL.NAT. VARIETAL</b>		-	-	<b>240.41</b>	-	-	-	<b>240.41</b>
	ESPECIAL "A"	BLANCO	-	-	-	-	-	-	-
		COLOR	-	-	-	-	-	-	-
	<b>Total ESPECIAL "A"</b>		-	-	-	-	-	-	-
	ESPECIAL "B"	BLANCO	-	10.07	48.87	-	-	-	58.94
		COLOR	-	-	2.13	-	-	-	2.13
	<b>Total ESPECIAL "B"</b>		-	<b>10.07</b>	<b>51.00</b>	-	-	-	<b>61.07</b>
	ESPECIAL "C"	BLANCO	-	-	920.46	-	-	-	920.46
		COLOR	-	21.39	503.36	-	-	132.50	657.25
	<b>Total ESPECIAL "C"</b>		-	<b>21.39</b>	<b>1,423.82</b>	-	-	<b>132.50</b>	<b>1,577.71</b>
	ESPUMOSO DEMI-SEC	BLANCO	-	-	438.42	-	-	-	438.42
		COLOR	-	-	114.49	-	-	-	114.49
	<b>Total ESP.DEMI-SEC</b>		-	-	<b>552.91</b>	-	-	-	<b>552.91</b>
	ESPUMOSO DULCE	BLANCO	-	-	499.30	-	-	-	499.30
		COLOR	-	-	239.49	-	-	-	239.49
	<b>Total ESPUM.DULCE</b>		-	-	<b>738.79</b>	-	-	-	<b>738.79</b>
	ESPUMOSO SECO (**)	BLANCO	-	-	11,175.85	-	-	-	11,175.85
		COLOR	-	-	10.19	-	-	-	10.19
	<b>Total ESPUM. SECO</b>		-	-	<b>11,186.04</b>	-	-	-	<b>11,186.04</b>
	ESPUMOSO FRUTADO (***)	BLANCO	-	-	-	-	-	-	-
		COLOR	-	-	-	-	-	-	-
	CON PULPA	-	-	1,580.40	-	-	-	1,580.40	
<b>TOTAL ESP.FRUTADO</b>		-	-	<b>1,580.40</b>	-	-	-	<b>1,580.40</b>	
GASIFICADO	BLANCO	-	-	1,999.58	-	-	-	1,999.58	
	COLOR	-	-	850.55	-	-	-	850.55	
<b>Total GASIFICADO</b>		-	-	<b>2,850.13</b>	-	-	-	<b>2,850.13</b>	
GASIFICADO VARIETAL	BLANCO	-	-	-	-	-	-	-	
	COLOR	-	-	-	-	-	-	-	
<b>Total GASIFICADO</b>		-	-	-	-	-	-	-	
COCTEL DE VINO	BLANCO	-	-	1,847.04	-	-	-	1,847.04	
	COLOR	-	-	665.28	-	-	-	665.28	
<b>Total COCTEL VINO</b>		-	-	<b>2,512.32</b>	-	-	-	<b>2,512.32</b>	
FRISANTE NATURAL	BLANCO	-	-	1,185.65	-	-	-	1,185.65	
	COLOR	-	-	-	-	-	-	-	
<b>Total FRIS. NATURAL</b>		-	-	<b>1,185.65</b>	-	-	-	<b>1,185.65</b>	
COMPUESTO	BLANCO	-	-	-	-	-	-	-	
	COLOR	-	-	-	-	-	-	-	
<b>Total VINO COMPUESTO</b>		-	-	-	-	-	-	-	
RITUAL	BLANCO	-	-	-	-	-	-	-	
	COLOR	-	-	-	-	-	-	-	
<b>Total RITUAL</b>		-	-	-	-	-	-	-	
<b>Total Delegación Mendoza</b>		-	<b>5,875.68</b>	<b>220,563.13</b>	<b>156,323.93</b>	-	-	<b>132.50</b>	<b>382,895.24</b>

(\*)OTROS ENVASES: incluye Bidón,Tambor y Lata. - (\*\*)ESPUMOSO SECO: incluye Nature,Brut Nature,Extra Brut, Brut y Esp. Nat.seco. - (\*\*\*) Espumoso Frutado con pulpa sin determinar color.  
FUENTE: INSTITUTO NACIONAL DE VITIVINICULTURA-Dpto. Estadística y Estudios de Mercado - Form. MV-01/C

**ANALISIS DE SALIDAS DE VINO AUTORIZADAS PARA EL CONSUMO - ABRIL 2010 - datos provisorios**  
**Según tipo de vino, color y modalidad de envío - Por jurisdicción de Mendoza - En hectolitros**

	TIPO DE VINO	COLOR	GRANEL	DAMAJUANA	BOTELLA	TETRA-BRIK	BAG IN BOX	OTROS ENVASES		TOTAL
								(*)		
S A N M A R T I N	VINO	BLANCO	66.80	3,593.68	5,052.75	5,571.24	-	-	-	14,284.47
		COLOR	216.10	10,901.48	53,914.95	19,331.07	-	-	-	84,363.60
	<b>Total VINO</b>		<b>282.90</b>	<b>14,495.16</b>	<b>58,967.70</b>	<b>24,902.31</b>	-	-	-	<b>98,648.07</b>
	DULCE NATURAL	BLANCO	-	-	82.94	-	-	-	-	82.94
		COLOR	-	-	-	-	-	-	-	-
	<b>Total DUL.NATURAL</b>		-	-	<b>82.94</b>	-	-	-	-	<b>82.94</b>
	VARIETAL	BLANCO	-	90.17	1,727.56	-	-	-	-	1,817.73
		COLOR	-	1,375.56	14,077.76	23.76	-	-	-	15,477.08
	<b>Total VARIETAL</b>		-	<b>1,465.73</b>	<b>15,805.32</b>	<b>23.76</b>	-	-	-	<b>17,294.81</b>
	DULCE NAT.VAR.	BLANCO	-	-	-	-	-	-	-	-
		COLOR	-	-	-	-	-	-	-	-
	<b>Total DUL.NAT. VARIETAL</b>		-	-	-	-	-	-	-	-
	ESPECIAL "A"	BLANCO	-	-	-	-	-	-	-	-
		COLOR	-	-	-	-	-	-	-	-
	<b>Total ESPECIAL "B"</b>		-	-	-	-	-	-	-	-
	ESPECIAL "B"	BLANCO	-	-	19.37	-	-	-	-	19.37
		COLOR	-	-	-	-	-	-	-	-
	<b>Total ESPECIAL "B"</b>		-	-	<b>19.37</b>	-	-	-	-	<b>19.37</b>
	ESPECIAL "C"	BLANCO	-	117.89	357.50	-	-	-	-	475.39
		COLOR	-	-	-	-	-	-	-	-
	<b>Total ESPECIAL "C"</b>		-	<b>117.89</b>	<b>357.50</b>	-	-	-	-	<b>475.39</b>
	ESPUMOSO DEMI-SEC	BLANCO	-	-	-	-	-	-	-	-
		COLOR	-	-	-	-	-	-	-	-
	<b>Total ESP.DEMI-SEC</b>		-	-	-	-	-	-	-	-
	ESPUMOSO DULCE	BLANCO	-	-	65.00	-	-	-	-	65.00
		COLOR	-	-	-	-	-	-	-	-
	<b>Total ESPUM.DULCE</b>		-	-	<b>65.00</b>	-	-	-	-	<b>65.00</b>
	ESPUMOSO SECO (**)	BLANCO	-	-	0.30	-	-	-	-	0.30
COLOR		-	-	-	-	-	-	-	-	
<b>Total ESPUM. SECO</b>		-	-	<b>0.30</b>	-	-	-	-	<b>0.30</b>	
GASIFICADO	BLANCO	-	-	25.00	-	-	-	-	25.00	
	COLOR	-	-	-	-	-	-	-	-	
<b>Total GASIFICADO</b>		-	-	<b>25.00</b>	-	-	-	-	<b>25.00</b>	
COCTEL DE VINO	BLANCO	-	-	9.00	-	-	-	-	9.00	
	COLOR	-	-	-	-	-	-	-	-	
<b>Total COCTEL VINO</b>		-	-	<b>9.00</b>	-	-	-	-	<b>9.00</b>	
FRISANTE	BLANCO	-	-	-	-	-	-	-	-	
	COLOR	-	-	-	-	-	-	-	-	
<b>Total GASIFICADO</b>		-	-	-	-	-	-	-	-	
VINO COMPUESTO	BLANCO	-	-	-	-	-	-	-	-	
	COLOR	-	-	-	-	-	-	-	-	
<b>Total VINO COMPUESTO</b>		-	-	-	-	-	-	-	-	
RITUAL	BLANCO	-	-	-	-	-	-	-	-	
	COLOR	-	-	-	-	-	-	-	-	
<b>Total RITUAL</b>		-	-	-	-	-	-	-	-	
<b>Total Delegación San Martín</b>			<b>282.90</b>	<b>16,078.78</b>	<b>75,332.13</b>	<b>24,926.07</b>	-	-	<b>116,619.88</b>	

(\*)OTROS ENVASES: incluye Bidón,Tambor y Lata. - (\*\*)ESPUMOSO SECO: incluye Nature,Brut Nature,Extra Brut, Brut y Esp. Nat.seco.

FUENTE: INSTITUTO NACIONAL DE VITIVINICULTURA-Dpto. Estadística y Estudios de Mercado - Form. MV-01/C

**ANALISIS DE SALIDAS DE VINO AUTORIZADAS PARA EL CONSUMO - ABRIL 2010 - datos provisorios**  
**Según tipo de vino, color y modalidad de envío - Por jurisdicción de Mendoza - En hectolitros**

	TIPO DE VINO	COLOR	GRANEL	DAMAJUANA	BOTELLA	TETRA-BRIK	BAG IN BOX	OTROS ENVASES(*)	TOTAL
S A N R A F A E L	VINO	BLANCO	-	1,304.21	7,039.65	4,482.14	-	-	12,826.00
		COLOR	-	2,049.20	16,308.22	5,541.90	-	-	23,899.32
	<b>Total VINO</b>		-	<b>3,353.41</b>	<b>23,347.87</b>	<b>10,024.04</b>	-	-	<b>36,725.32</b>
	DULCE NATURAL	BLANCO	-	-	185.45	-	-	-	185.45
		COLOR	-	-	-	-	-	-	-
	<b>Total DULCE NATURAL</b>		-	-	<b>185.45</b>	-	-	-	<b>185.45</b>
	VARIETAL	BLANCO	-	46.31	1,051.63	-	-	-	1,097.94
		COLOR	-	569.54	2,465.44	-	-	-	3,034.98
	<b>Total VARIETAL</b>		-	<b>615.85</b>	<b>3,517.07</b>	-	-	-	<b>4,132.92</b>
	DULCE NAT.VAR.	BLANCO	-	-	-	-	-	-	-
		COLOR	-	-	13.60	-	-	-	13.60
	<b>Total DUL.NAT. VARIETAL</b>		-	-	<b>13.60</b>	-	-	-	<b>13.60</b>
	ESPECIAL "A"	BLANCO	-	-	-	-	-	-	-
		COLOR	-	-	-	-	-	-	-
	<b>Total ESPECIAL "A"</b>		-	-	-	-	-	-	-
	ESPECIAL "B"	BLANCO	-	1.05	-	-	-	-	1.05
		COLOR	-	-	-	-	-	-	-
	<b>Total ESPECIAL "B"</b>		-	<b>1.05</b>	-	-	-	-	<b>1.05</b>
	ESPECIAL "C"	BLANCO	-	-	-	-	-	-	-
		COLOR	-	-	-	-	-	-	-
	<b>Total ESPECIAL "C"</b>		-	-	-	-	-	-	-
	ESPUMOSO DEMI-SEC	BLANCO	-	-	374.41	-	-	-	374.41
		COLOR	-	-	-	-	-	-	-
	<b>Total ESP.DEMI-SEC</b>		-	-	<b>374.41</b>	-	-	-	<b>374.41</b>
	ESPUMOSO DULCE	BLANCO	-	-	-	-	-	-	-
		COLOR	-	-	-	-	-	-	-
	<b>Total ESPUM.DULCE</b>		-	-	-	-	-	-	-
	ESPUMOSO SECO (**)	BLANCO	-	-	2,267.96	-	-	-	2,267.96
		COLOR	-	-	531.29	-	-	-	531.29
	<b>Total ESPUMOSO SECO</b>		-	-	<b>2,799.25</b>	-	-	-	<b>2,799.25</b>
ESPUMOSO FRUTADO (***)	BLANCO	-	-	-	-	-	-	-	
	COLOR	-	-	-	-	-	-	-	
	CON PULPA	-	-	-	-	-	-	-	
<b>Total ESPUMOSO FRUTADO</b>		-	-	-	-	-	-	-	
GASIFICADO	BLANCO	-	-	-	-	-	-	-	
	COLOR	-	-	-	-	-	-	-	
<b>Total GASIFICADO</b>		-	-	-	-	-	-	-	
COCTEL DE VINO	BLANCO	-	-	-	-	-	-	-	
	COLOR	-	-	-	-	-	-	-	
<b>Total COCTEL VINO</b>		-	-	-	-	-	-	-	
FRISANTE NATURAL	BLANCO	-	-	0.81	-	-	-	0.81	
	COLOR	-	-	-	-	-	-	-	
<b>Total FRISANTE NATURAL</b>		-	-	<b>0.81</b>	-	-	-	<b>0.81</b>	
<b>Total Delegación San Rafael</b>		-	<b>3,970.31</b>	<b>30,238.46</b>	<b>10,024.04</b>	-	-	<b>44,232.81</b>	
G A L V E R A L	VINO	BLANCO	-	934.72	570.93	3,958.11	-	-	5,463.76
		COLOR	-	1,700.78	2,249.12	4,371.57	-	-	8,321.47
	<b>Total VINO</b>		-	<b>2,635.50</b>	<b>2,820.05</b>	<b>8,329.68</b>	-	-	<b>13,785.23</b>
	DULCE NATURAL	BLANCO	-	-	-	-	-	-	-
		COLOR	-	-	-	-	-	-	-
	<b>Total DUL.NATURAL</b>		-	-	-	-	-	-	-
	VARIETAL	BLANCO	-	2.81	96.97	-	-	-	99.78
		COLOR	-	158.57	1,969.44	-	-	-	2,128.01
	<b>Total VARIETAL</b>		-	<b>161.38</b>	<b>2,066.41</b>	-	-	-	<b>2,227.79</b>
	ESPECIAL "B"	BLANCO	-	-	5.37	-	-	-	5.37
		COLOR	-	-	-	-	-	-	-
<b>Total ESPECIAL "B"</b>		-	-	<b>5.37</b>	-	-	-	<b>5.37</b>	
<b>Total Delegación Gral.Alvear</b>		-	<b>2,796.88</b>	<b>4,891.83</b>	<b>8,329.68</b>	-	-	<b>16,018.39</b>	
<b>TOTAL MENDOZA</b>		<b>282.90</b>	<b>28,721.65</b>	<b>331,025.55</b>	<b>199,603.72</b>	-	<b>132.50</b>	<b>559,766.32</b>	

(\*)OTROS ENVASES: incluye Bidón,Tambor y Lata. - (\*\*)ESPUMOSO SECO: incluye Nature,Brut Nature,Extra Brut, Brut y Esp. Nat.seco. - (\*\*\*) Espumoso Frutado con pulpa sin determinar color.