

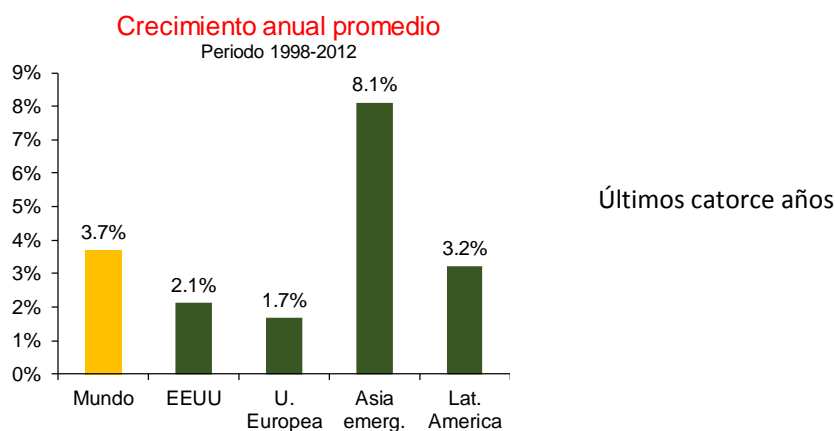
Exportaciones regionales: Más a Asia y menos a América Latina

Jorge A. Day y Alberto Tomelín
IERAL Mendoza

Los exportadores argentinos siguen de cerca la secuencia de la política cambiaria, prestando atención a la evolución del poder de compra del dólar oficial. Si en el mediano plazo se logra mejorar la actual situación, las exportaciones podrían volver a ser un motor de las economías regionales.

¿A quiénes les podremos vender más? En este sentido es interesante mostrar cómo ha evolucionado la participación de los países en las exportaciones argentinas. En los últimos catorce años, Asia ha ganado participación, a costa de las economías avanzadas y también de América Latina. No sólo interesa saber por qué se han producido estos cambios, sino además si se ha replicado esta tendencia en las distintas regiones argentinas.

Primero, veamos cuánto han crecido el mundo y las principales zonas en el periodo 1998-2012. El mundo lo hizo a un ritmo del 3.7% anual promedio, con sus oscilaciones (por ejemplo, con caída durante la crisis financiera internacional). En este periodo, la zona del Asia creció a un 8,1% anual (influencia china), mientras que las economías avanzadas lo hicieron a un ritmo inferior (2,1% anual en EEUU y 1,7% en la Unión Europea). América Latina tuvo un desempeño algo mejor que estas últimas economías.

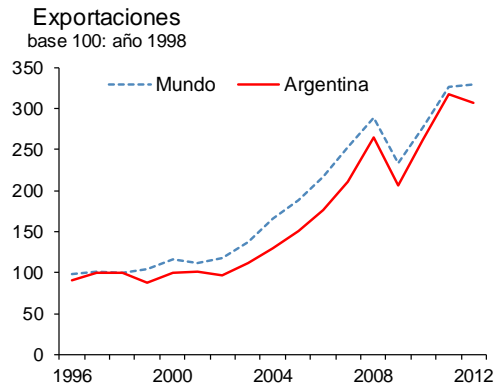


IERAL Mendoza, basado en FMI

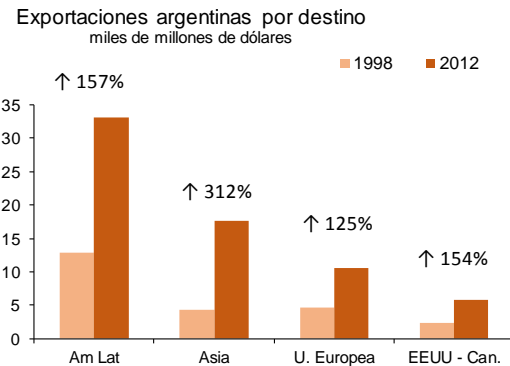
Dadas estas cifras, lo esperable que Asia haya ganado en participación en las exportaciones argentinas, mientras que se observe una caída por parte de las economías avanzadas (EEUU y Europa). ¿Fue así?

En ese periodo analizado, las exportaciones argentinas aumentaron fuertemente, aunque por debajo del ritmo mundial (gráfico izquierda). Crecieron a mayor ritmo aquellas exportaciones nacionales destinadas a Asia (312%), mientras que a menor ritmo lo hicieron las enviadas a la Unión Europea (125%) y a EEUU (154%). Llamativamente, las exportaciones a América Latina,

que son las de mayor peso, crecieron a similar ritmo que las enviadas a EEUU¹ (gráfico de la derecha).



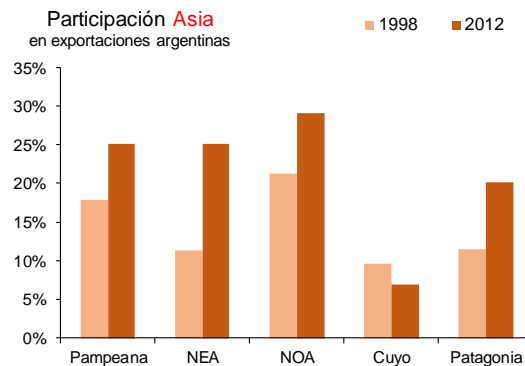
IERAL Mendoza, basado en Indec



IERAL Mendoza, basado en Indec

¿Fueron similares estos comportamientos en las distintas regiones argentinas? Bastante, aunque con excepciones. Se desagregará el análisis por áreas de destino.

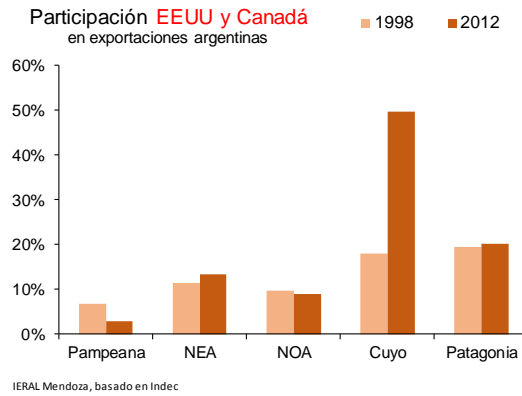
- **Asia:** es donde las exportaciones argentinas crecieron a mayor ritmo. Mejoró su participación en todas las regiones, con excepción de Cuyo (ver el siguiente destino).



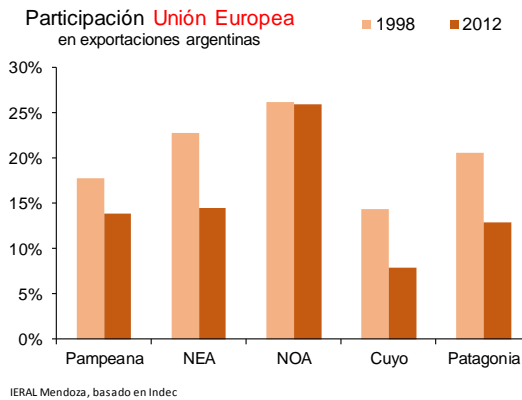
IERAL Mendoza, basado en Indec

- **EEUU y Canadá:** sorprende Cuyo y es comprensible. Las exportaciones sanjuaninas, que aumentaron espectacularmente en los últimos años (especialmente en oro), son destinadas a Canadá. Y en Mendoza, con un importante incremento en ventas vitivinícolas, se dirigieron en mayor proporción hacia EEUU.

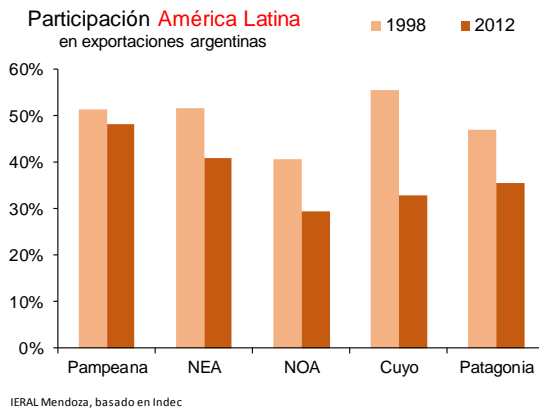
¹ Al crecer igual y tener mayor peso en las exportaciones argentinas, es señal de haber perdido participación en las mismas en los últimos años, punto a resaltar más adelante.



- Unión Europea:** el pobre desempeño económico de esta zona se tradujo en una importante pérdida de participación en las exportaciones de las distintas regiones argentinas (salvo en el NOA, puesto que el cobre de Catamarca es enviado al continente europeo). De participar en un 18% promedio de las exportaciones totales en el año 1998, cayeron a un 14% quince años después.



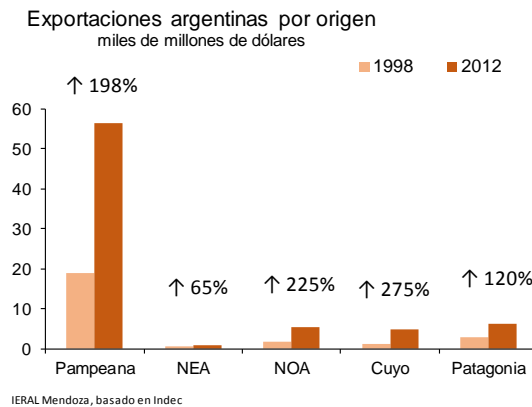
- América Latina:** aunque tuvo mejor desempeño que las economías avanzadas, Latinoamérica ha perdido participación en las exportaciones de todas las regiones argentinas. Con respecto a la región pampeana (con menor pérdida de participación), las que más aumentaron sus ventas externas a este continente han sido Buenos Aires (efecto autos a Brasil) y Santa Fe.



Resumiendo, Asia participa más en las exportaciones argentinas (excepto en el NOA, por la minería), mientras que la Unión Europea pierde posiciones. Ambos casos son compatibles con su distinto ritmo de crecimiento. Sorprende América Latina, que ha tenido mejor desempeño que las economías avanzadas, y aun así, ha perdido participación en las exportaciones argentinas.

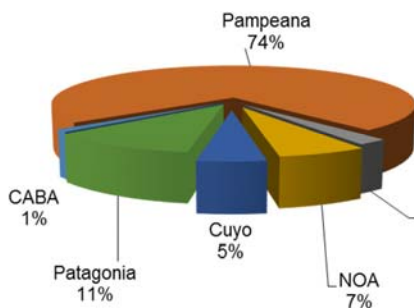
De todo esto, se pueden destacar dos puntos:

- Las regiones más dependientes de Asia, ¿son las que tuvieron mejor desempeño en exportaciones en los últimos años? Sí en la región Pampeana y en el NOA (ésta última muy influida también por las exportaciones de cobre, en Catamarca), pero no con el NEA. En el caso de Cuyo, que no es tan dependiente de Asia, ha tenido un impresionante desempeño, debido principalmente a la minería (San Juan y su oro).

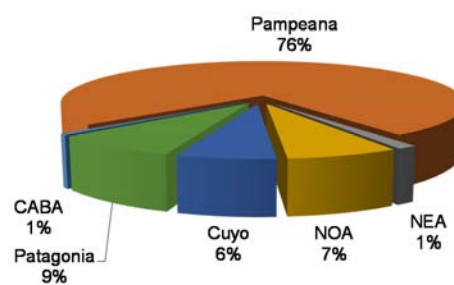


Esto implica un cambio en la participación de las regiones en las exportaciones argentinas en los últimos catorce años. Mientras que las regiones pampeana y Cuyo tienen mayor participación, decae en el NEA y en la Patagonia.

Exportaciones argentinas por origen
Año 1998

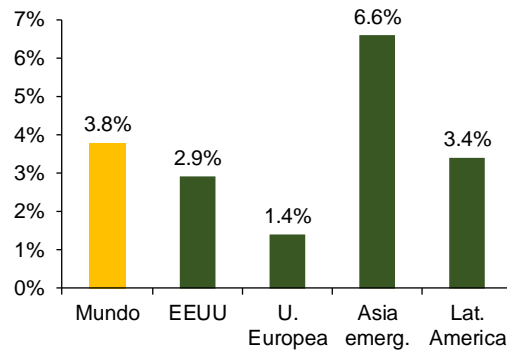


Exportaciones argentinas por origen
Año 2012



- ¿Qué esperamos para el futuro? Para ello se recurre a las estimaciones de crecimiento, realizadas por el FMI.

Bola de cristal: Estimación
Crecimiento anual promedio
Periodo 2013-2018



IERAL Mendoza, basado en FMI

Acorde a estas estimaciones, se espera más de lo mismo. Las economías avanzadas seguirían creciendo a bajo ritmo (peor en Europa), mientras que el Asia emergente (principalmente China) continuaría con ritmo alto (aunque menor a los de los últimos años). Por lo tanto, es probable que en términos globales se mantenga la redirección en las exportaciones regionales observada en los últimos años.