

Midiendo el pulso de las economías regionales,  
a través de la evolución de la masa salarial

Jorge A. Day – IERAL Mendoza

En un periodo de casi dos décadas, ¿a qué provincias les fue mejor? Para responder, se recurrirá a un indicador de ingresos de la población, que es la masa salarial<sup>1</sup>, neta de inflación. Aunque se espera que los ingresos provinciales hayan evolucionado en forma similar al promedio nacional, lo relevante es detectar las diferencias entre éstas.

Primero consideremos el **desempeño nacional**. En 2002, durante la recesión de fines de la Convertibilidad, el nivel de empleo era muy bajo y el poder adquisitivo del salario promedio estaba en un mínimo. Era un periodo que, aparte de los problemas nacionales, el mundo traccionaba poco, situación que se explicita con los bajos términos de intercambio<sup>2</sup>.

A partir de ahí, mejoraron el empleo y los salarios, y así la masa salarial creció a fuerte ritmo ... hasta 2012, y luego se estancó. Los términos de intercambio beneficiaron notoriamente al país (el fuerte aumento del precio de la soja fue un referente), ... hasta justo el año 2012, especialmente con la caída de los precios internacionales de los commodities.

Ahora, con un mundo que empuja menos, y con una baja tasa de desempleo (aun cuando el indicador tenga algún defecto), la forma de incrementar la masa salarial es principalmente con mayor productividad, para lo cual se requiere mayores inversiones, algo que no había ocurrido en los últimos tres años.

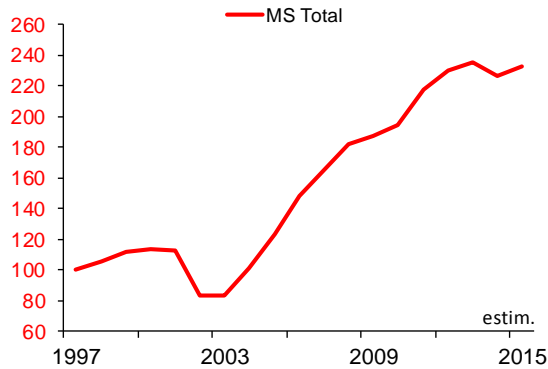
---

<sup>1</sup> En nuestros cálculos de la masa salarial, se ha tenido en cuenta la privada formal (con datos del Ministerio de Trabajo) y la pública provincial (con datos del M. de Economía). En este último caso, para compatibilizar con los datos privados, se ha excluido las contribuciones patronales (estimación.).

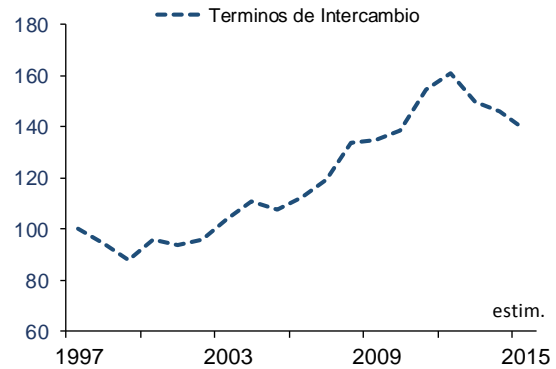
<sup>2</sup> Términos de intercambio: ratio entre precio promedio de exportaciones argentinas y el de importaciones. Si es bajo, el precio recibido por las exportaciones es bajo en comparación a los precios pagados por las importaciones.



Dinámica de la masa salarial.  
sin inflación - base 100: 1997



Dinámica - términos de intercambio  
sin inflación - base 100: 1997



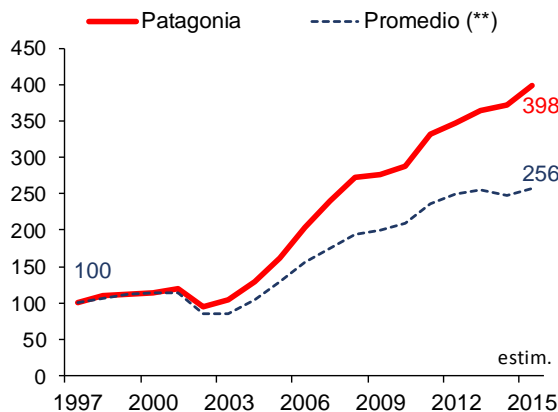
IERAL Mendoza, basado en Indec, M. Trabajo y M. Econ.

Esa es la performance nacional. Vamos a **lo regional**. La zona Pampeana ha tenido un desempeño similar al país, puesto que son las provincias grandes las que marcan el ritmo nacional.

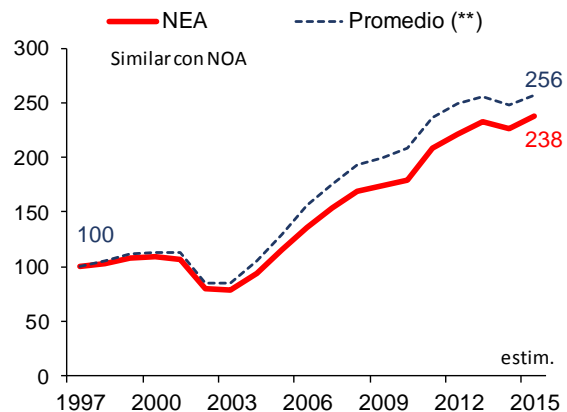
Cuyo, como un todo, también tuvo un comportamiento parecido, pero cuando se lo desagrega, se observa que a San Juan le fue muy bien, hasta 2013, y luego cayó (problema de la minería, incluyendo una fuerte caída en el precio del oro). Por otro lado, durante la primera parte de los 2000s, la masa salarial en San Luis ha crecido menos que el promedio nacional. La promoción industrial no jugó un rol tan importante en ese periodo.

La región Patagónica fue la de mejor desempeño en casi dos décadas, con fuerte influencia petrolera. Aun con las retenciones a las exportaciones de crudo, el mayor precio de ese mineral (hasta fin 2014) favoreció el mayor poder adquisitivo de los salarios en esta región. A eso se agrega el hecho de que la actividad minera es poca intensiva en mano de obra. Por lo tanto, tiene posibilidades de aumentar relativamente más los salarios, sin afectar notoriamente los costos del sector. Eso no sería posible en sectores agrícolas del Oeste argentino, que son muy intensivos en mano de obra.

Dinámica masa salarial (\*)  
sin inflación - base 100: año 1997



Dinámica masa salarial (\*)  
sin inflación - base 100: año 1997



(\*) Masa Salarial: incluye privada (formal) y pública (sólo provincial)

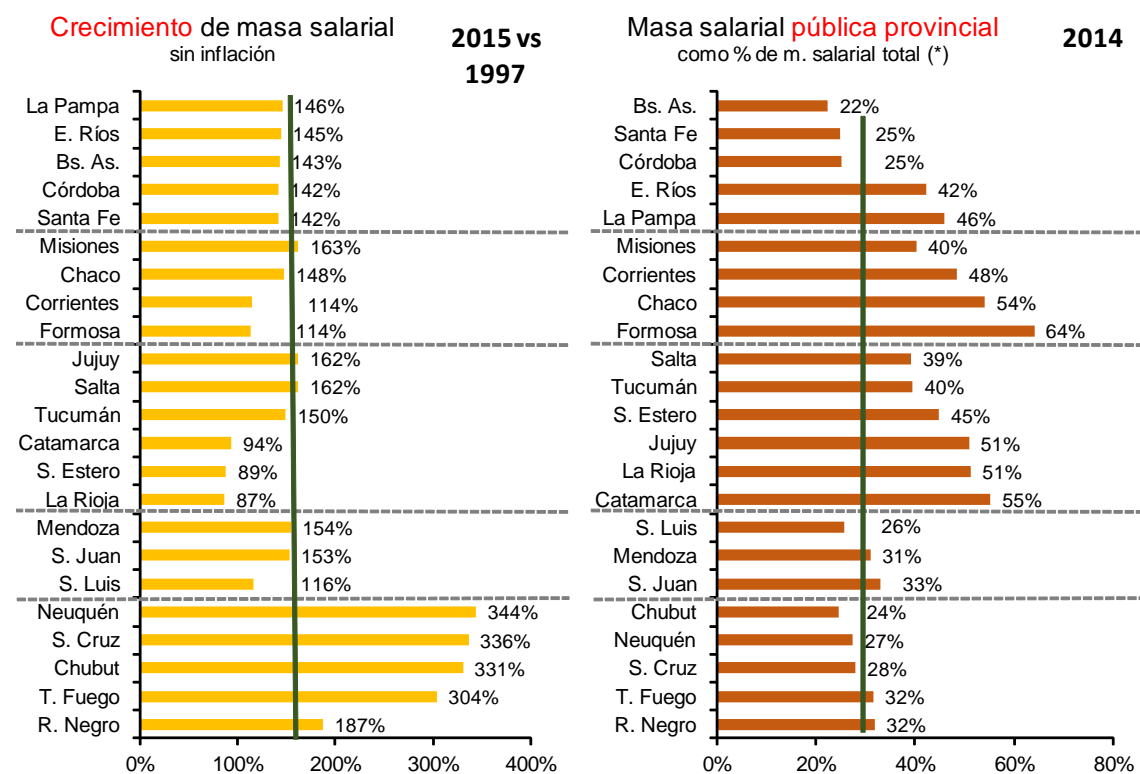
(\*\*) Promedio provincias, excl. CABA

IERAL Mendoza, basado en M. Trabajo y M. Economía

Dentro de la zona patagónica, no fue tan impresionante el aumento de la masa salarial en Río Negro, que depende más de otras actividades (como la fruticultura, con su difícil coyuntura).

Con una mirada hacia el futuro, con los actuales bajos precios del petróleo, es posible que la tendencia en la masa salarial pueda presentar un cambio en la región patagónica.

Peor les fue a las zonas norteñas. En el NOA<sup>3</sup>, la masa salarial, neta de inflación, aumentó un 138%, y en el NEA<sup>4</sup>, 133%, versus un 156% nacional. Sin embargo, no todos sus integrantes tuvieron un mal desempeño. Les fue mejor a Salta, Tucumán y Jujuy (NOA) y a Misiones (NEA). Del resto, aquellas con peor desempeño, se puede agregar que son provincias en el cual el sector público pesa más en la masa salarial que el sector privado (Formosa, Chaco, Catamarca). El motor privado no ha empujado tanto en dichos lugares.



M Salarial. Incluye privada (formal) y pública (sólo provincial).

Del gasto en personal, se elimina las contrib. patronales

2015: estimación

IERAL Mza, basado en M. Trabajo y M. Economía

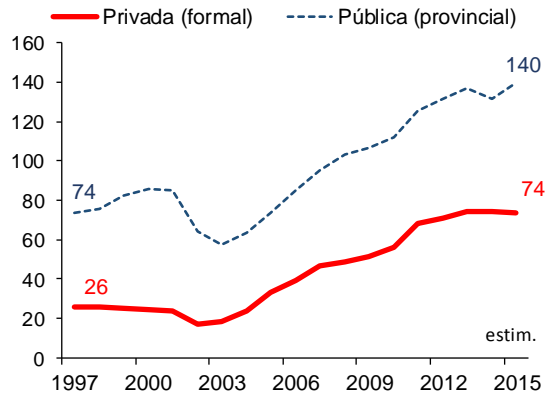
Un comentario adicional. Tanto en Formosa como en Chaco, el sector público siempre tuvo mayor participación en la masa salarial total. En cambio, en Santiago del Estero, eso se revirtió en un periodo cercano al año 2010.

<sup>3</sup> NOA: Nor Oeste Argentino, compuesto por Jujuy, Salta, Tucumán, Santiago del Estero, Catamarca y La Rioja.

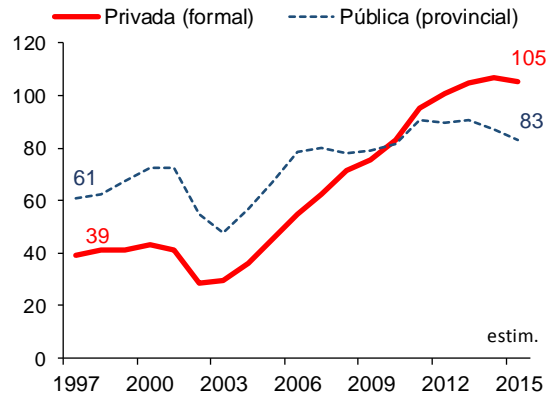
<sup>4</sup> NEA: Nor Este Argentino



Dinámica masa salarial: públ y priv. **Formosa**  
sin inflación - base 100: masa total año 1997



Dinámica masa salarial: públ y priv. **S. Estero**  
sin inflación - base 100: masa total año 1997



Concluyendo, la masa salarial, neta de inflación, es un buen indicador sobre el desempeño de las provincias en las últimas dos décadas. En general, siguen al ritmo de la Nación, y la clave es conocer los factores que generan las diferencias. Uno de éstos ha sido el precio internacional de algún recurso natural que sea relevante en una provincia (ejemplo, petróleo en la Patagonia y el oro en San Juan). Otro factor, ahora negativo, es el peso del Estado provincial en la masa salarial. Esto suena razonable porque el rol del Estado no es ser motor de la economía, sino ayudar al sector privado a que lo sea.